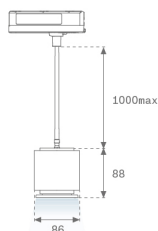


**STORBELL 80**

ST18STLOSP930NBW

**STORBELL 80 SUT 1500 WW SP BK/WH****Description:**

Downlight à suspendre sur rail TRACK 220V modèle STORBELLBELL 80 SUT 1500 WW SP BK/WH de la marque LAMP. Corps fabriqué en aluminium injecté blanc brillant/noir/Matière. Avec anneau polycarbonate noir ou opal, pour effet d'éclairage décoratif et possibilité de filtre de couleur accessoire, selon modèle. LED COB température de couleur blanc 3000K avec CRI90. Réflecteur aluminium SPOT, UGR<19. Luminaires avec équipement électronique inclus, Classe II. Durée de vie: 50000 L90 B10. Compatible avec 4 modèles différents de hottes (accessoires) qui complètent le luminaire.

**Finition:** Blanc texturé RAL 9010**Poids:** 800 g**Installation:** Suspendu**SPÉCIFICATIONS TECHNIQUES:**

<b>Flux lumineux:</b>	1.342 lm	<b>°K :</b>	3000
<b>Plum:</b>	14,7W	<b>IRC :</b>	90
<b>Efficacité:</b>	91,3 lm/w	<b>R9 :</b>	60
<b>UGR:</b>	<19	<b>MacAdam:</b>	3
<b>Type:</b>	COB	<b>Alimentation:</b>	220-240V 50/60Hz
<b>Durée de vie LED:</b>	50.000 L90 B10 (Ta=25°C)	<b>Équipement:</b>	Électronique
<b>Puissance:</b>	12.2W		

*Tolérance de flux lumineux +/- 10%***OPTIONS PERSONNALISABLES:**


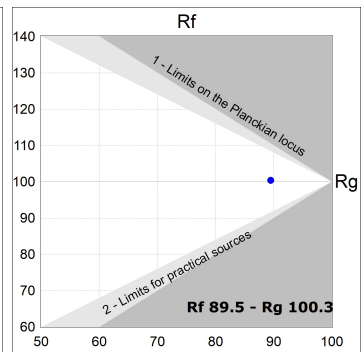
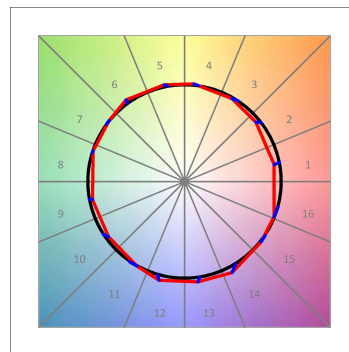
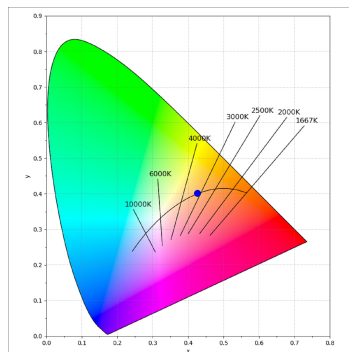
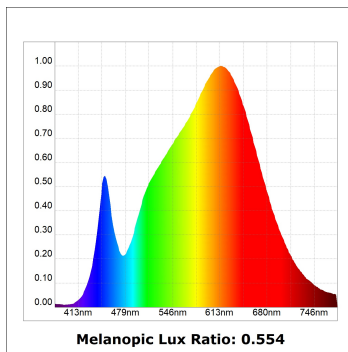
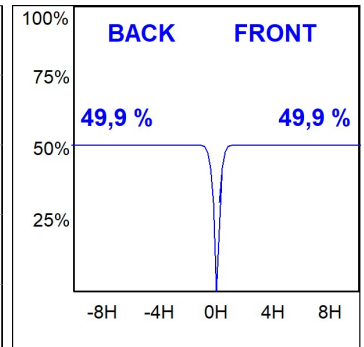
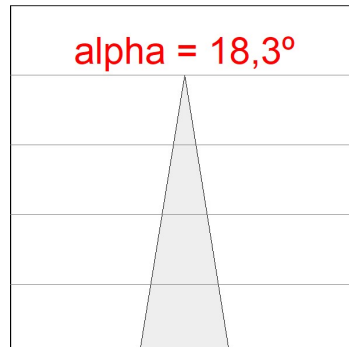
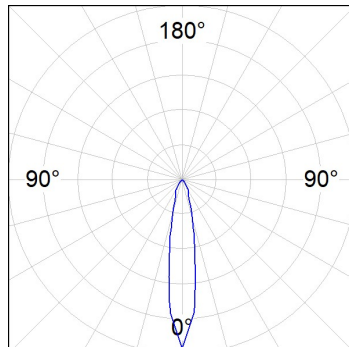
**STORBELL 80**

ST18STLOSP930NBW

STORBELL 80 SUT 1500 WW SP BK/WH

**DONNÉES PHOTOMÉTRIQUES :**

ST18STLOSP930NBW  
 $\eta = 100\%$   
 $I_{max} = 4845 \text{ cd/klm}$   
 UTE:  
 CIE: 101 100 100 100 100

**ACCESSOIRES :**

**Optique**



**Code produit:**

HSHO50

**Description:**

HANCE 1000/2000 ACC. HONEYCOMB GRILLE



**Code produit:**

S8BE161B

**Description:**

ACC. BELL STORBELL 80 Ø161x150 BK



**Code produit:**

S8BE161B1

**Description:**

ACC. BELL STORBELL 80 Ø161x150 MA



**Code produit:**

S8BE161W

**Description:**

ACC. BELL STORBELL 80 Ø161x150 WH



**Code produit:**

S8BE227B

**Description:**

ACC. BELL STORBELL 80 Ø227x89 BK



**Code produit:**

S8BE227B1

**Description:**

ACC. BELL STORBELL 80 Ø227x89 MA



**Code produit:**

S8BE227W

**Description:**

ACC. BELL STORBELL 80 Ø227x89 WH



**Code produit:**

S8BE363B

**Description:**

ACC. BELL STORBELL 80 Ø363x60 BK



**Code produit:**

S8BE363B1

**Description:**

ACC. BELL STORBELL 80 Ø363x60 MA



**Code produit:**

S8BE363CK

**Description:**

ACC. BELL STORBELL 80 Ø363x60 CK

## STORMBELL 80



**Code produit:**

S8BE363PT

**Description:**

ACC. BELL STORMBELL 80 Ø363x60 PT



**Code produit:**

S8BE363W

**Description:**

ACC. BELL STORMBELL 80 Ø363x60 WH



**Code produit:**

S8BE86B

**Description:**

ACC. BELL STORMBELL 80 Ø86x50 BK



**Code produit:**

S8BE86B1

**Description:**

ACC. BELL STORMBELL 80 Ø86x50 MA



**Code produit:**

S8BE86W

**Description:**

ACC. BELL STORMBELL 80 Ø86x50 WH