

## STORBELL 80

ST18STL0MF930DBW



## STORBELL 80 SUT 1500 WW MFL DALI BK/WH

## Descripción:

Downlight para suspender en carril TRACK 220V modelo STORBELL 80 SUT 1500 WW MFL DALI BK/WH de la marca Lamp. Cuerpo fabricado en inyección de aluminio acabado blanco/negro/Materiality, con aro de policarbonato Negro u Opal, para efecto lumínico decorativo y posibilidad de accesorio de filtro de color, según modelo. Led COB, con temperatura de color 3000K con CRI90. Reflector de aluminio MEDIUM FLOOD. Luminaria con equipo electrónico DALI incluido. Clase de aislamiento I. Horas de vida: 50000 L90 B10Compatible con 4 modelos diferentes de campanas (accesorios) que completan la luminaria

Acabado: Blanco texturizado RAL 9010

Peso: 800 g

Instalación: Suspendido

## CARACTERÍSTICAS TÉCNICAS:

Flujo de salida:	1.369 lm	K:	3000
Plum:	14,7W	IRC:	90
Eficacia:	93,1 lm/w	R9:	60
UGR:	18	MacAdam:	3
Fuente de Luz:	PHILIPS	Alimentación:	220-240V 50/60Hz
Horas de vida led:	50.000 L90 B10 (Ta=25°C)	Equipo:	Regulable DALI
Pled:	12.2W		



## Opciones Personalizables:



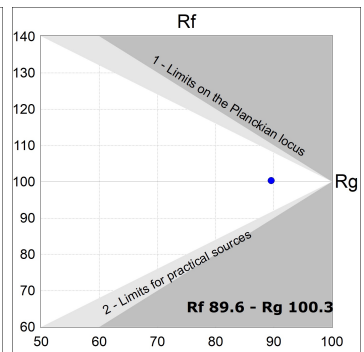
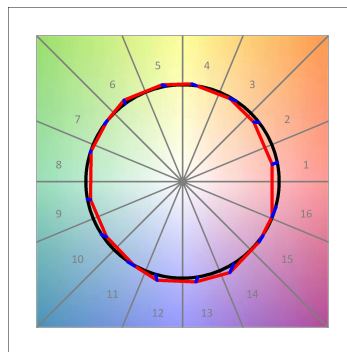
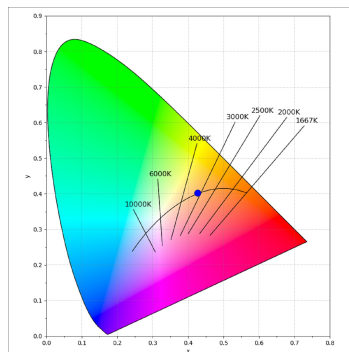
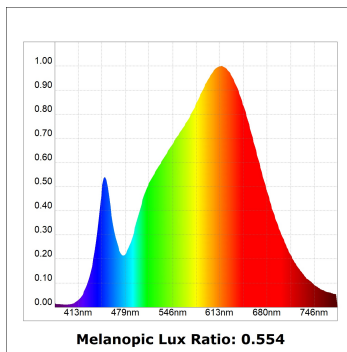
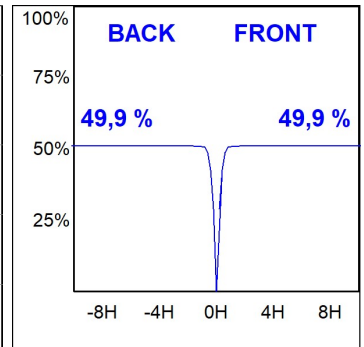
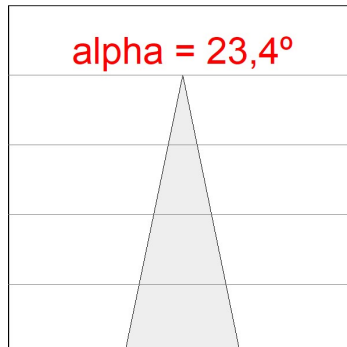
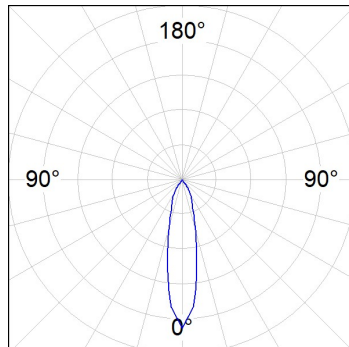
# STORBELL 80

ST18STLOMF930DBW

STORBELL 80 SUT 1500 WW MFL DALI BK/WH

## DATOS FOTOMÉTRICOS :

ST18STLOMF930NBW  
 $\eta = 100\%$   
 $I_{max} = 3404 \text{ cd/klm}$   
 UTE:  
 CIE: 100 100 100 100 100



**ACCESORIOS :**

**Óptico**



**Cód. producto:**  
HSHO50

**Descripción:**  
HANCE 1000/2000 ACC. HONEYCOMB GRILLE



**Cód. producto:**  
S8BE161B

**Descripción:**  
ACC. BELL STORMBELL 80 Ø161x150 BK



**Cód. producto:**  
S8BE161B1

**Descripción:**  
ACC. BELL STORMBELL 80 Ø161x150 MA



**Cód. producto:**  
S8BE161W

**Descripción:**  
ACC. BELL STORMBELL 80 Ø161x150 WH



**Cód. producto:**  
S8BE227B

**Descripción:**  
ACC. BELL STORMBELL 80 Ø227x89 BK



**Cód. producto:**  
S8BE227B1

**Descripción:**  
ACC. BELL STORMBELL 80 Ø227x89 MA



**Cód. producto:**  
S8BE227W

**Descripción:**  
ACC. BELL STORMBELL 80 Ø227x89 WH



**Cód. producto:**  
S8BE363B

**Descripción:**  
ACC. BELL STORMBELL 80 Ø363x60 BK



**Cód. producto:**  
S8BE363B1

**Descripción:**  
ACC. BELL STORMBELL 80 Ø363x60 MA



**Cód. producto:**  
S8BE363CK

**Descripción:**  
ACC. BELL STORMBELL 80 Ø363x60 CK

## STORMBELL 80



**Cód. producto:**

S8BE363PT

**Descripción:**

ACC. BELL STORMBELL 80 Ø363x60 PT



**Cód. producto:**

S8BE363W

**Descripción:**

ACC. BELL STORMBELL 80 Ø363x60 WH



**Cód. producto:**

S8BE86B

**Descripción:**

ACC. BELL STORMBELL 80 Ø86x50 BK



**Cód. producto:**

S8BE86B1

**Descripción:**

ACC. BELL STORMBELL 80 Ø86x50 MA



**Cód. producto:**

S8BE86W

**Descripción:**

ACC. BELL STORMBELL 80 Ø86x50 WH