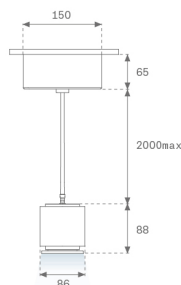


## STORMBELL 80

ST18SSL0MFWB4DOP1



## STORMBELL 80 DECO SU SF 1500 WB MF D O/M

**Descripción:**

Downlight para suspender modelo STORMBELL 80 DECO SU SF 1500 WBN MFL DA OP/MA de la marca Lamp. Cuerpo fabricado en inyección de aluminio acabado blanco/negro/Materiality, con aro de policarbonato Negro u Opal para efecto lumínico decorativo y posibilidad de accesorio de filtro de color, según modelo. Led COB, con temperatura de color 4000 WB con CRI95. Reflector de aluminio MEDIUM FLOOD, UGR<19. Luminaria con florón y equipo electrónico incluido. Clase de aislamiento I. Horas de vida: 50000 L80 B10. Compatible con 4 modelos diferentes de campanas (accesorios) que completan la luminaria.

**Acabado:** Paleta MATERIALITY - 1 TEXTURIZADO**Peso:** 800 g**Instalación:** Suspendido**CARACTERÍSTICAS TÉCNICAS:**

<b>Flujo de salida:</b>	1.278 lm	<b>K:</b>	4000
<b>Plum:</b>	14W	<b>IRC:</b>	95
<b>Eficacia:</b>	91,6 lm/w	<b>R9:</b>	99
<b>UGR:</b>	<19	<b>MacAdam:</b>	3
<b>Fuente de Luz:</b>	COB	<b>Alimentación:</b>	220-240V 50/60Hz
<b>Horas de vida led:</b>	50.000 L80 B10 (Ta=25°C)	<b>Equipo:</b>	Regulable DALI
<b>Pled:</b>	11,9W		

*Tolerancia del flujo de salida +/- 10%***Opciones Personalizables:**

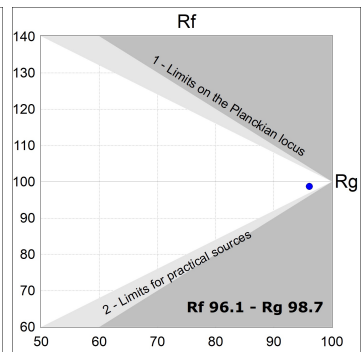
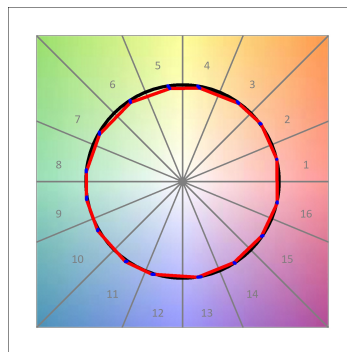
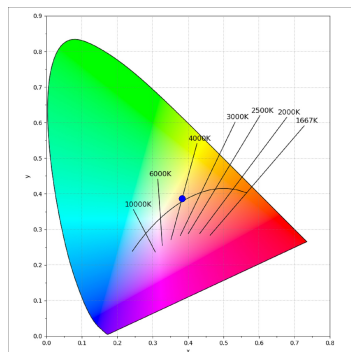
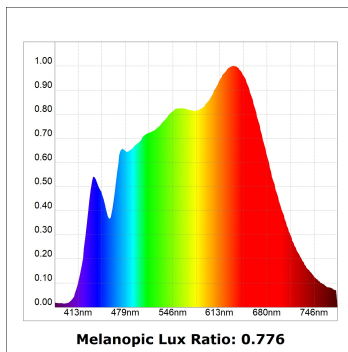
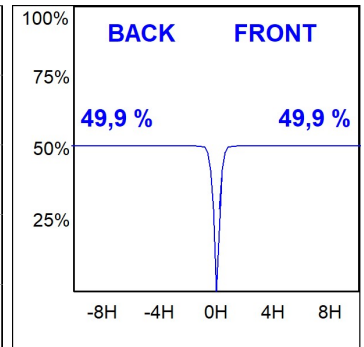
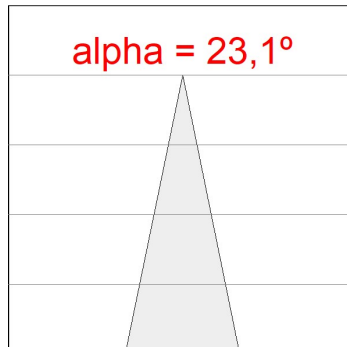
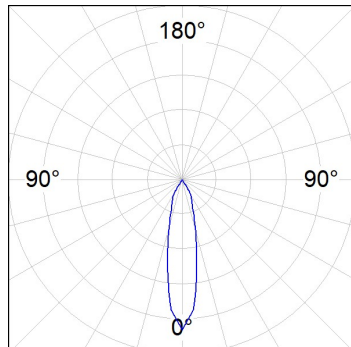
**STORBELL 80**

ST18SSL0MFWB4DOP1

STORBELL 80 DECO SU SF 1500 WB MF D O/M

**DATOS FOTOMÉTRICOS :**

ST18SSL0MFWB4DOP1  
 $\eta = 100\%$   
 $I_{max} = 3441 \text{ cd/klm}$   
 UTE:  
 CIE: 100 100 100 100 100



**ACCESORIOS :**

**Óptico**



**Cód. producto:**  
HSHO50

**Descripción:**  
HANCE 1000/2000 ACC. HONEYCOMB GRILLE



**Cód. producto:**  
S8BE161B

**Descripción:**  
ACC. BELL STORMBELL 80 Ø161x150 BK



**Cód. producto:**  
S8BE161B1

**Descripción:**  
ACC. BELL STORMBELL 80 Ø161x150 MA



**Cód. producto:**  
S8BE161W

**Descripción:**  
ACC. BELL STORMBELL 80 Ø161x150 WH



**Cód. producto:**  
S8BE227B

**Descripción:**  
ACC. BELL STORMBELL 80 Ø227x89 BK



**Cód. producto:**  
S8BE227B1

**Descripción:**  
ACC. BELL STORMBELL 80 Ø227x89 MA



**Cód. producto:**  
S8BE227W

**Descripción:**  
ACC. BELL STORMBELL 80 Ø227x89 WH



**Cód. producto:**  
S8BE363B

**Descripción:**  
ACC. BELL STORMBELL 80 Ø363x60 BK



**Cód. producto:**  
S8BE363B1

**Descripción:**  
ACC. BELL STORMBELL 80 Ø363x60 MA



**Cód. producto:**  
S8BE363CK

**Descripción:**  
ACC. BELL STORMBELL 80 Ø363x60 CK

## STORBELL 80



**Cód. producto:**

S8BE363PT

**Descripción:**

ACC. BELL STORBELL 80 Ø363x60 PT



**Cód. producto:**

S8BE363W

**Descripción:**

ACC. BELL STORBELL 80 Ø363x60 WH



**Cód. producto:**

S8BE86B

**Descripción:**

ACC. BELL STORBELL 80 Ø86x50 BK



**Cód. producto:**

S8BE86B1

**Descripción:**

ACC. BELL STORBELL 80 Ø86x50 MA



**Cód. producto:**

S8BE86W

**Descripción:**

ACC. BELL STORBELL 80 Ø86x50 WH