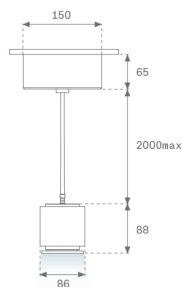


STORBELL 80

ST18SSL0MF930DOPW



STORBELL 80 DECO SU SF 1500 WW MF D O/W

Descripción:

Downlight para suspender modelo STORBELL 80 DECO SU SF 1500 WW MFL DA OP/WH de la marca Lamp. Cuerpo fabricado en inyección de aluminio acabado blanco/negro/Materiality, con aro de policarbonato Negro u Opal para efecto lumínico decorativo y posibilidad de accesorio de filtro de color, según modelo. Led COB, con temperatura de color 3000K con CRI90. Reflector de aluminio MEDIUM FLOOD, UGR<19. Luminaria con florón y equipo electrónico DALI incluido. Clase de aislamiento I. Horas de vida: 50000 L90 B10. Compatible con 4 modelos diferentes de campanas (accesorios) que completan la luminaria.

Acabado: Blanco texturizado RAL 9010**Peso:** 800 g**Instalación:** Suspendido**CARACTERÍSTICAS TÉCNICAS:**

Flujo de salida:	1.334 lm	K:	3000
Plum:	13,9W	IRC:	90
Eficacia:	99 lm/w	R9:	60
UGR:	<19	MacAdam:	3
Fuente de Luz:	COB	Alimentación:	220-240V 50/60Hz
Horas de vida led:	50.000 L90 B10 (Ta=25°C)	Equipo:	Regulable DALI
Pled:	12.2W		

Tolerancia del flujo de salida +/- 10%**Opciones Personalizables:**

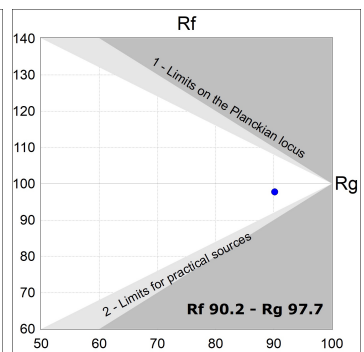
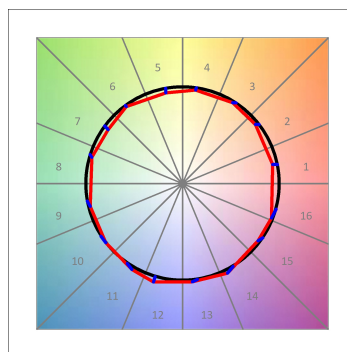
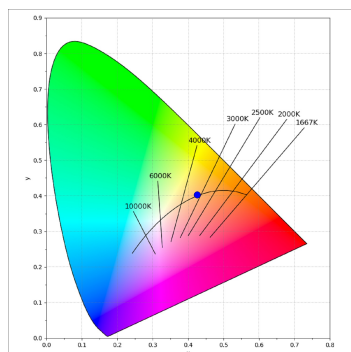
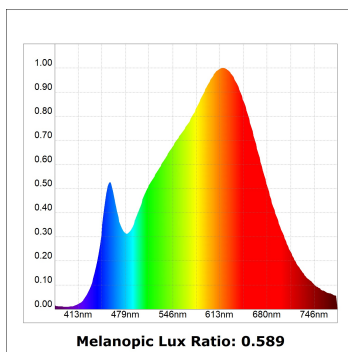
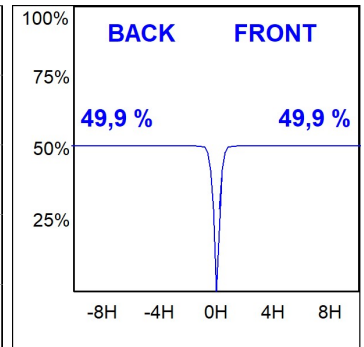
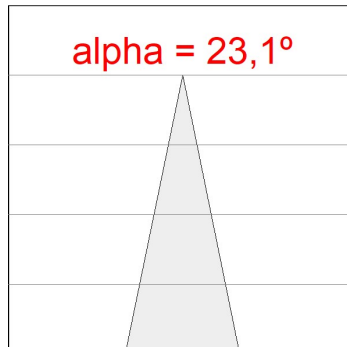
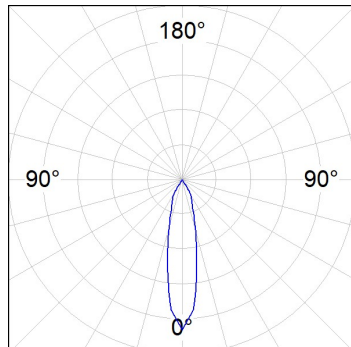
STORMBELL 80

ST18SSLOMF930DOPW

STORMBELL 80 DECO SU SF 1500 WW MF D O/W

DATOS FOTOMÉTRICOS :

ST18SSLOMF930DOPW
 $\eta = 100\%$
 $I_{max} = 3441 \text{ cd/klm}$
 UTE:
 CIE: 100 100 100 100 100



ACCESORIOS :

Óptico



Cód. producto:

HSHO50

Descripción:

HANCE 1000/2000 ACC. HONEYCOMB GRILLE



Cód. producto:

S8BE161B

Descripción:

ACC. BELL STORMBELL 80 Ø161x150 BK



Cód. producto:

S8BE161B1

Descripción:

ACC. BELL STORMBELL 80 Ø161x150 MA



Cód. producto:

S8BE161W

Descripción:

ACC. BELL STORMBELL 80 Ø161x150 WH



Cód. producto:

S8BE227B

Descripción:

ACC. BELL STORMBELL 80 Ø227x89 BK



Cód. producto:

S8BE227B1

Descripción:

ACC. BELL STORMBELL 80 Ø227x89 MA



Cód. producto:

S8BE227W

Descripción:

ACC. BELL STORMBELL 80 Ø227x89 WH



Cód. producto:

S8BE363B

Descripción:

ACC. BELL STORMBELL 80 Ø363x60 BK



Cód. producto:

S8BE363B1

Descripción:

ACC. BELL STORMBELL 80 Ø363x60 MA



Cód. producto:

S8BE363CK

Descripción:

ACC. BELL STORMBELL 80 Ø363x60 CK

STORMBELL 80



Cód. producto:

S8BE363PT

Descripción:

ACC. BELL STORMBELL 80 Ø363x60 PT



Cód. producto:

S8BE363W

Descripción:

ACC. BELL STORMBELL 80 Ø363x60 WH



Cód. producto:

S8BE86B

Descripción:

ACC. BELL STORMBELL 80 Ø86x50 BK



Cód. producto:

S8BE86B1

Descripción:

ACC. BELL STORMBELL 80 Ø86x50 MA



Cód. producto:

S8BE86W

Descripción:

ACC. BELL STORMBELL 80 Ø86x50 WH