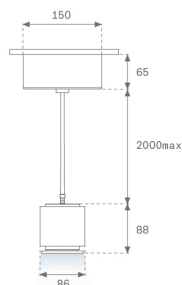


## ST18SELOWF9TWDOP1



## STOR 80 DECO SU RE 1500 TW WFL DA OP/MA

**Description:**

Downlight suspendu modèle STOR 80 DECO SU RE 1500 TW WFL DA OP/MA de la marque LAMP. Corps fabriqué en aluminium injecté blanc brillant/noir/Matière. Avec anneau polycarbonate noir ou opal, pour effet d'éclairage décoratif et possibilité de filtre de couleur accessoire, selon modèle. LED COB température de couleur TW (2700K à 6500K) avec CRI90. Réflecteur aluminium WIDE FLOOD. Luminaires avec patère et équipement DALI électronique inclus, Classe I. Durée de vie: 65000 L90 B10. Compatible avec 4 modèles différents de hottes (accessoires) qui complètent le luminaire.

**Finition:** Palette MATERIALITE - 1 TEXTURÉ

**Poids:** 800 g

**Installation:** Suspendu

**SPÉCIFICATIONS TECHNIQUES:**

<b>Flux lumineux:</b>	1.399 lm	<b>°K :</b>	2700-6500
<b>Plum:</b>	20,7W	<b>IRC :</b>	90
<b>Efficacité:</b>	67,6 lm/w	<b>R9 :</b>	83
<b>Type:</b>	COB	<b>MacAdam:</b>	3
<b>Durée de vie LED:</b>	50.000 L90 B10 (Ta=25°C)	<b>Alimentation:</b>	220-240V 50/60Hz
<b>Puissance:</b>	16.2W	<b>Équipement:</b>	Réglable DALI

*Tolérance de flux lumineux +/- 10%*

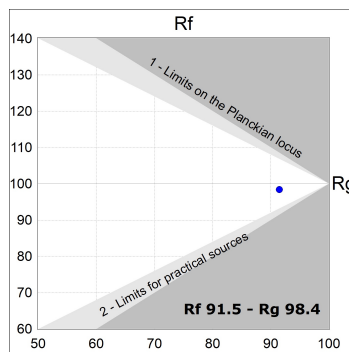
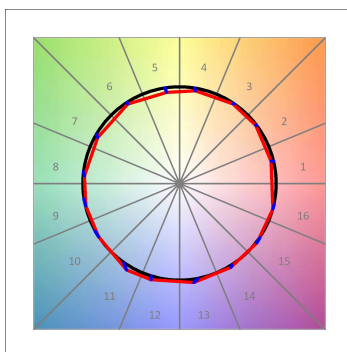
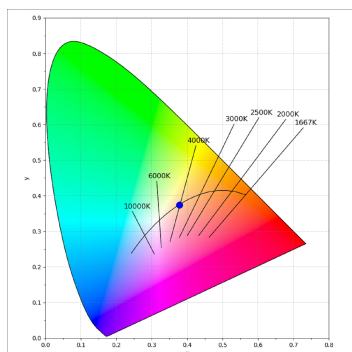
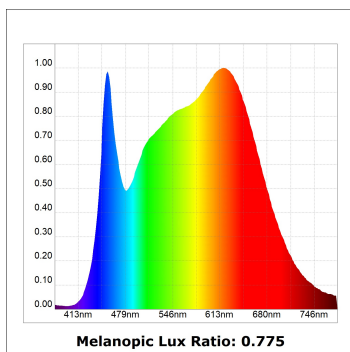
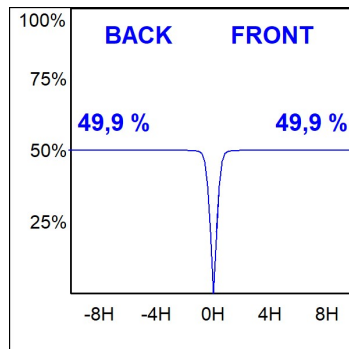
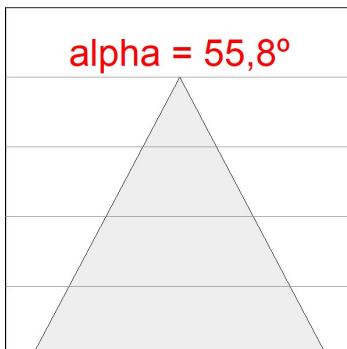
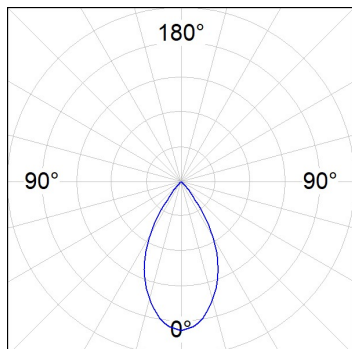
**OPTIONS PERSONNALISABLES:**

ST18SELOWF9TWDOP1

STOR 80 DECO SU RE 1500 TW WFL DA OP/MA

**DONNÉES PHOTOMÉTRIQUES :**

ST18SELOWF9TWDOP1  
 $\eta = 100\%$   
 $I_{max} = 1283 \text{ cd/klm}$   
 UTE:  
 CIE: 97 100 100 100 100



**ACCESSOIRES :**

**Optique**



**Code produit:**  
HSHO50

**Description:**  
HANCE 1000/2000 ACC. HONEYCOMB GRILLE



**Code produit:**  
S8BE227B

**Description:**  
ACC. BELL STORMBELL 80 Ø227x89 BK



**Code produit:**  
S8BE227B1

**Description:**  
ACC. BELL STORMBELL 80 Ø227x89 MA



**Code produit:**  
S8BE227W

**Description:**  
ACC. BELL STORMBELL 80 Ø227x89 WH



**Code produit:**  
S8BE363B

**Description:**  
ACC. BELL STORMBELL 80 Ø363x60 BK



**Code produit:**  
S8BE363B1

**Description:**  
ACC. BELL STORMBELL 80 Ø363x60 MA



**Code produit:**  
S8BE363CK

**Description:**  
ACC. BELL STORMBELL 80 Ø363x60 CK



**Code produit:**  
S8BE363PT

**Description:**  
ACC. BELL STORMBELL 80 Ø363x60 PT



**Code produit:**  
S8BE363W

**Description:**  
ACC. BELL STORMBELL 80 Ø363x60 WH



**Code produit:**  
S8BE86B

**Description:**  
ACC. BELL STORMBELL 80 Ø86x50 BK



**Code produit:**

S8BE86B1

**Description:**

ACC. BELL STORMBELL 80 Ø86x50 MA



**Code produit:**

S8BE86W

**Description:**

ACC. BELL STORMBELL 80 Ø86x50 WH