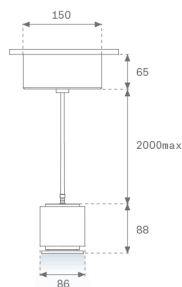


ST18SELOWF9TWDOP1



STOR 80 DECO SU RE 1500 TW WFL DA OP/MA

Descripción:

Downlight para suspender modelo STOR 80 DECO SU RE 1500 TW WFL DA OP/MA de la marca Lamp. Cuerpo fabricado en inyección de aluminio acabado blanco/negro/Materiality, con aro de policarbonato Negro u Opal para efecto lumínico decorativo y posibilidad de accesorio de filtro de color, según modelo. Led COB, con temperatura de color TW (2700K a 6500K) con CRI90. Reflector de aluminio WIDE FLOOD. Luminaria con florón y equipo electrónico DALI incluido. Clase de aislamiento I. Horas de vida: 65000 L90 B10. Compatible con 4 modelos diferentes de campanas (accesorios) que completan la luminaria.

Acabado: Paleta MATERIALITY - 1 TEXTURIZADO

Peso: 800 g

Instalación: Suspendido

CARACTERÍSTICAS TÉCNICAS:

| | | | |
|---------------------------|--------------------------|----------------------|------------------|
| Flujo de salida: | 1.399 lm | K: | 2700-6500 |
| Plum: | 20,7W | IRC: | 90 |
| Eficacia: | 67,6 lm/w | R9: | 83 |
| Fuente de Luz: | COB | MacAdam: | 3 |
| Horas de vida led: | 50.000 L90 B10 (Ta=25°C) | Alimentación: | 220-240V 50/60Hz |
| Pled: | 16.2W | Equipo: | Regulable DALI |

Tolerancia del flujo de salida +/- 10%

**Opciones Personalizables:**

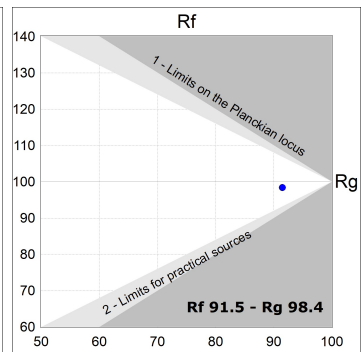
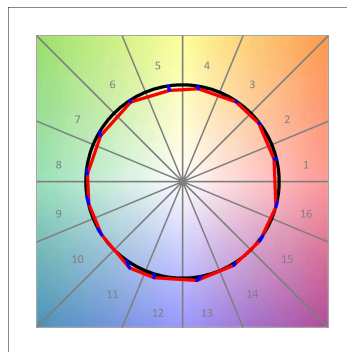
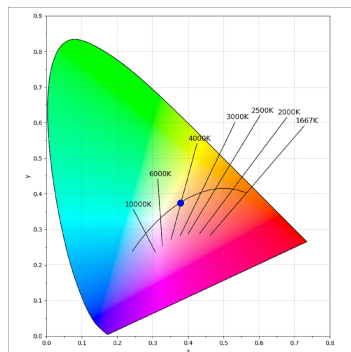
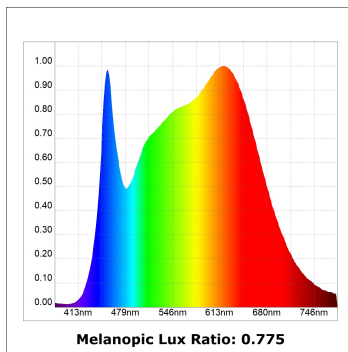
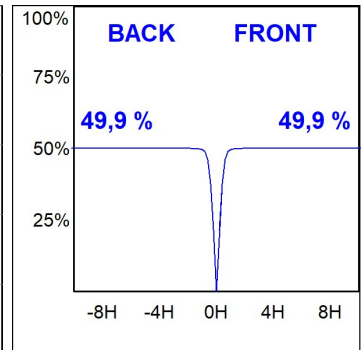
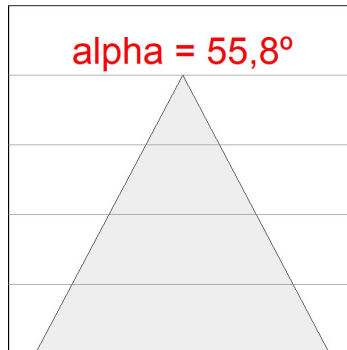
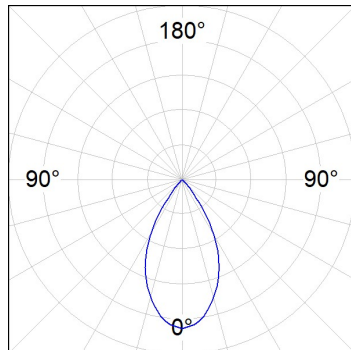
STORBELL 80

ST18SELOWF9TWDOP1

STOR 80 DECO SU RE 1500 TW WFL DA OP/MA

DATOS FOTOMÉTRICOS :

ST18SELOWF9TWDOP1
 $\eta = 100\%$
 $I_{max} = 1283 \text{ cd/klm}$
 UTE:
 CIE: 97 100 100 100 100



ACCESORIOS :

Óptico



Cód. producto:

HSHO50

Descripción:

HANCE 1000/2000 ACC. HONEYCOMB GRILLE



Cód. producto:

S8BE227B

Descripción:

ACC. BELL STORMBELL 80 Ø227x89 BK



Cód. producto:

S8BE227B1

Descripción:

ACC. BELL STORMBELL 80 Ø227x89 MA



Cód. producto:

S8BE227W

Descripción:

ACC. BELL STORMBELL 80 Ø227x89 WH




Cód. producto:

S8BE363B

Descripción:

ACC. BELL STORMBELL 80 Ø363x60 BK



Cód. producto:

S8BE363B1

Descripción:

ACC. BELL STORMBELL 80 Ø363x60 MA



Cód. producto:

S8BE363CK

Descripción:

ACC. BELL STORMBELL 80 Ø363x60 CK



Cód. producto:

S8BE363PT

Descripción:

ACC. BELL STORMBELL 80 Ø363x60 PT



Cód. producto:

S8BE363W

Descripción:

ACC. BELL STORMBELL 80 Ø363x60 WH



Cód. producto:

S8BE86B

Descripción:

ACC. BELL STORMBELL 80 Ø86x50 BK

STORMBELL 80



Cód. producto:

S8BE86B1

Descripción:

ACC. BELL STORMBELL 80 Ø86x50 MA



Cód. producto:

S8BE86W

Descripción:

ACC. BELL STORMBELL 80 Ø86x50 WH