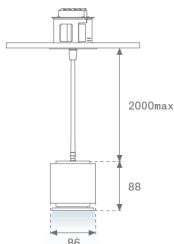


STORBELL 80

ST18SELOWF940DBW



STORBELL 80 SU RE 1500 WW WFL DA BK/WH

Descripción:

Acabado: Blanco texturizado RAL 9010

Peso: 800 g

Instalación: Suspendido

CARACTERÍSTICAS TÉCNICAS:

Flujo de salida:	1.476 lm	K:	4000
Plum:	14,5W	IRC:	90
Eficacia:	101,8 lm/w	R9:	65
Fuente de Luz:	SAMSUNG	MacAdam:	3
Horas de vida led:	50.000 L90 B10 (Ta=25°C)	Alimentación:	220-240V 50/60Hz
Pled:	12.2W	Equipo:	Regulable DALI



Opciones Personalizables:



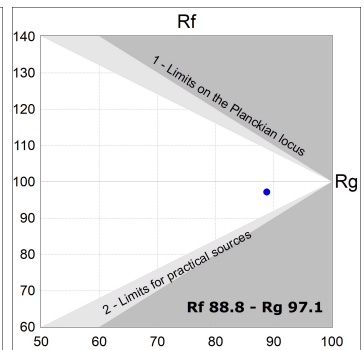
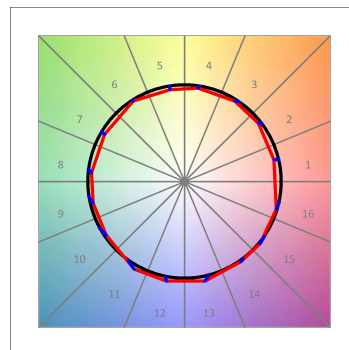
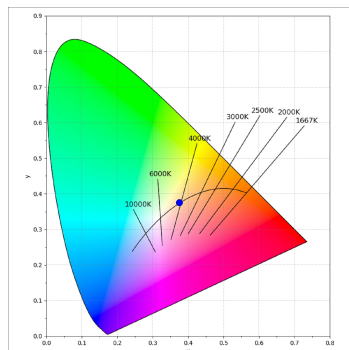
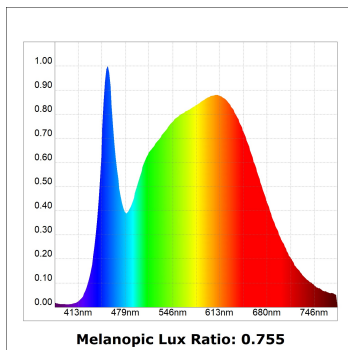
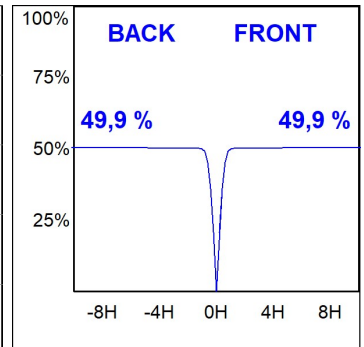
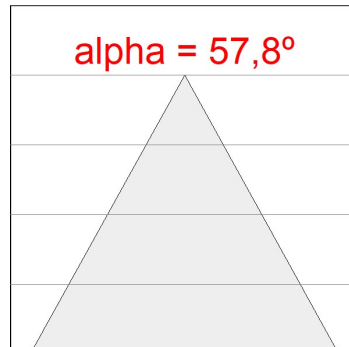
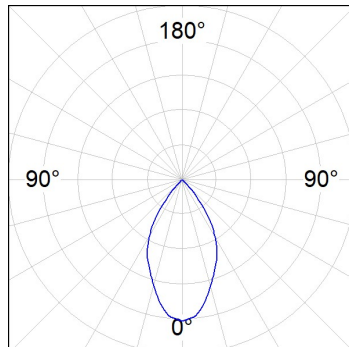
STORBELL 80

ST18SELOWF940DBW

STORBELL 80 SU RE 1500 WW WFL DA BK/WH

DATOS FOTOMÉTRICOS :

ST18SELOWF940NBW
 $\eta = 100\%$
 $I_{max} = 1216 \text{ cd/klm}$
 UTE: 1,00A
 CIE: 96 100 100 100 100



ACCESORIOS :

Óptico



Cód. producto:

HSHO50

Descripción:

HANCE 1000/2000 ACC. HONEYCOMB GRILLE



Cód. producto:

S8BE227B

Descripción:

ACC. BELL STORMBELL 80 Ø227x89 BK



Cód. producto:

S8BE227B1

Descripción:

ACC. BELL STORMBELL 80 Ø227x89 MA



Cód. producto:

S8BE227W

Descripción:

ACC. BELL STORMBELL 80 Ø227x89 WH



Cód. producto:

S8BE363B

Descripción:

ACC. BELL STORMBELL 80 Ø363x60 BK



Cód. producto:

S8BE363B1

Descripción:

ACC. BELL STORMBELL 80 Ø363x60 MA



Cód. producto:

S8BE363CK

Descripción:

ACC. BELL STORMBELL 80 Ø363x60 CK



Cód. producto:

S8BE363PT

Descripción:

ACC. BELL STORMBELL 80 Ø363x60 PT



Cód. producto:

S8BE363W

Descripción:

ACC. BELL STORMBELL 80 Ø363x60 WH



Cód. producto:

S8BE86B

Descripción:

ACC. BELL STORMBELL 80 Ø86x50 BK

STORMBELL 80



Cód. producto:

S8BE86B1

Descripción:

ACC. BELL STORMBELL 80 Ø86x50 MA



Cód. producto:

S8BE86W

Descripción:

ACC. BELL STORMBELL 80 Ø86x50 WH