

## ST18SELOWF930NBB



## STORMBELL 80 SU RE 1500 WW WFL BK/BK

**Description:**

Downlight suspendu modèle STORMBELLMBELL 80 SU RE 1500 WW WFL BK/BK de la marque LAMP. Corps fabriqué en aluminium injecté blanc brillant/noir/Matière. Avec anneau polycarbonate noir ou opal, pour effet d'éclairage décoratif et possibilité de filtre de couleur accessoire, selon modèle. LED COB température de couleur blanc 3000K avec CRI90. Réflecteur aluminium WIDE FLOOD. Luminaires avec patère et équipement électronique inclus, Classe II. Durée de vie: 50000 L90 B10. Compatible avec 4 modèles différents de hottes (accessoires) qui complètent le luminaire.

**Finition:** Noir texturé RAL 9011

**Poids:** 800 g

**Installation:** Suspendu

**SPÉCIFICATIONS TECHNIQUES:**

<b>Flux lumineux:</b>	1.384 lm	<b>°K :</b>	3000
<b>Plum:</b>	14,5W	<b>IRC :</b>	90
<b>Efficacité:</b>	95,4 lm/w	<b>R9 :</b>	60
<b>Type:</b>	COB	<b>MacAdam:</b>	3
<b>Durée de vie LED:</b>	50.000 L90 B10 (Ta=25°C)	<b>Alimentation:</b>	220-240V 50/60Hz
<b>Puissance:</b>	12.2W	<b>Équipement:</b>	Électronique

*Tolérance de flux lumineux +/- 10%*

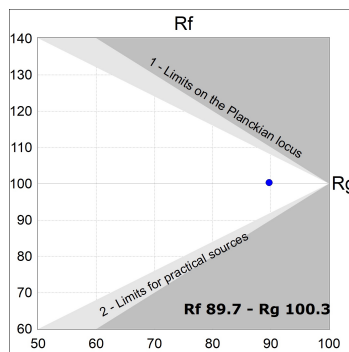
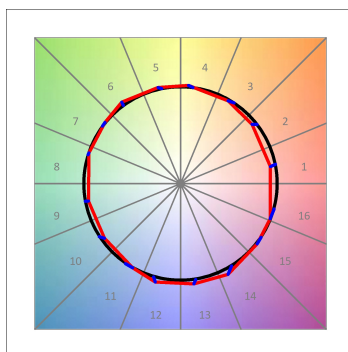
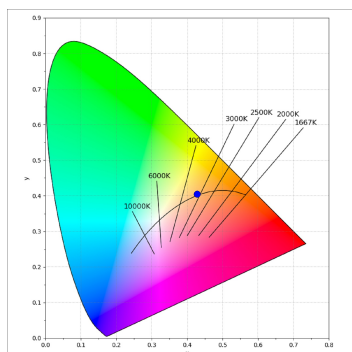
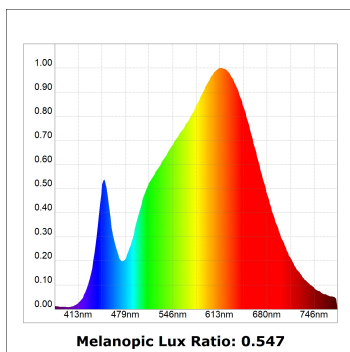
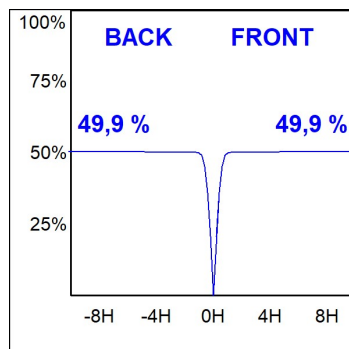
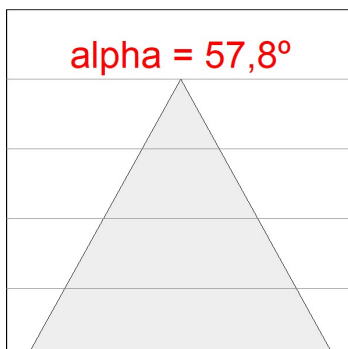
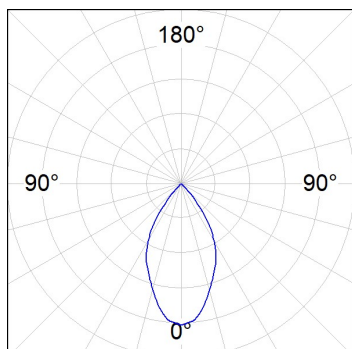
**OPTIONS PERSONNALISABLES:**

ST18SELOWF930NBB

STORMBELL 80 SU RE 1500 WW WFL BK/BK

**DONNÉES PHOTOMÉTRIQUES :**

ST18SELOWF930NBB  
 $\eta = 100\%$   
 $I_{max} = 1216 \text{ cd/klm}$   
 UTE: 1,00A  
 CIE: 96 100 100 100 100



**ACCESSOIRES :**

**Optique**



**Code produit:**

HSHO50

**Description:**

HANCE 1000/2000 ACC. HONEYCOMB GRILLE



**Code produit:**

S8BE227B

**Description:**

ACC. BELL STORMBELL 80 Ø227x89 BK



**Code produit:**

S8BE227B1

**Description:**

ACC. BELL STORMBELL 80 Ø227x89 MA



**Code produit:**

S8BE227W

**Description:**

ACC. BELL STORMBELL 80 Ø227x89 WH



**Code produit:**

S8BE363B

**Description:**

ACC. BELL STORMBELL 80 Ø363x60 BK



**Code produit:**

S8BE363B1

**Description:**

ACC. BELL STORMBELL 80 Ø363x60 MA



**Code produit:**

S8BE363CK

**Description:**

ACC. BELL STORMBELL 80 Ø363x60 CK



**Code produit:**

S8BE363PT

**Description:**

ACC. BELL STORMBELL 80 Ø363x60 PT



**Code produit:**

S8BE363W

**Description:**

ACC. BELL STORMBELL 80 Ø363x60 WH



**Code produit:**

S8BE86B

**Description:**

ACC. BELL STORMBELL 80 Ø86x50 BK



**Code produit:**

S8BE86B1

**Description:**

ACC. BELL STORMBELL 80 Ø86x50 MA



**Code produit:**

S8BE86W

**Description:**

ACC. BELL STORMBELL 80 Ø86x50 WH