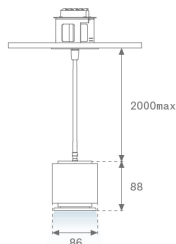


STORBELL 80

ST18SELOMF930DOPB



STORBELL 80 DECO SU RE 1500 WW MF D O/B

Descripción:

Downlight para suspender modelo STORBELL 80 DECO SU RE 1500 WW MFL DA OP/BK de la marca Lamp. Cuerpo fabricado en inyección de aluminio acabado blanco/negro/Materiality, con aro de policarbonato negro u opal, para efecto lumínico decorativo y posibilidad de accesorio de filtro de color, según modelo. Led COB, con temperatura de color 3000K con CRI90. Reflector de aluminio MEDIUM FLOOD, UGR<19. Luminaria con florón y equipo electrónico DALI incluido. Clase de aislamiento II. Horas de vida: 50000 L90 B10. Compatible con 4 modelos diferentes de campanas (accesorios) que completan la luminaria.

Acabado: Negro texturizado RAL 9011**Peso:** 800 g**Instalación:** Suspendido**CARACTERÍSTICAS TÉCNICAS:**

| | | | |
|---------------------------|--------------------------|----------------------|------------------|
| Flujo de salida: | 1.376 lm | K: | 3000 |
| Plum: | 14,5W | IRC: | 90 |
| Eficacia: | 94,9 lm/w | R9: | 60 |
| UGR: | <19 | MacAdam: | 3 |
| Fuente de Luz: | COB | Alimentación: | 220-240V 50/60Hz |
| Horas de vida led: | 50.000 L90 B10 (Ta=25°C) | Equipo: | Regulable DALI |
| Pled: | 12.2W | | |

Tolerancia del flujo de salida +/- 10%**Opciones Personalizables:**

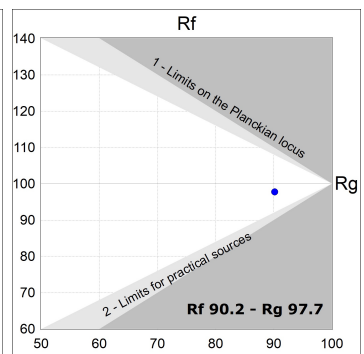
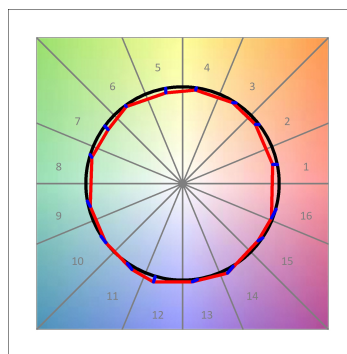
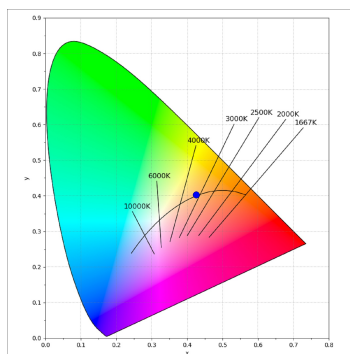
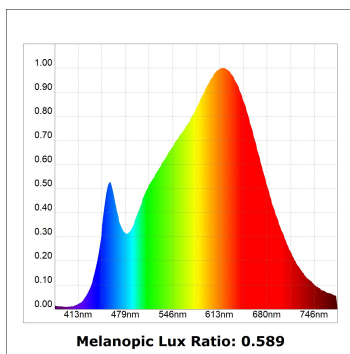
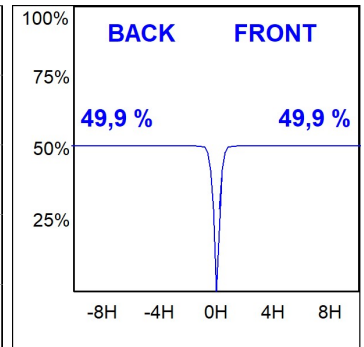
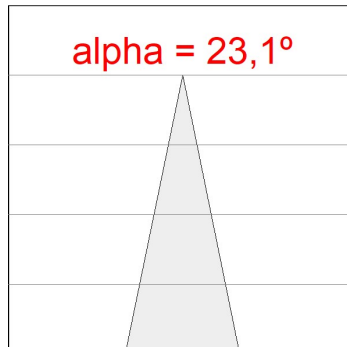
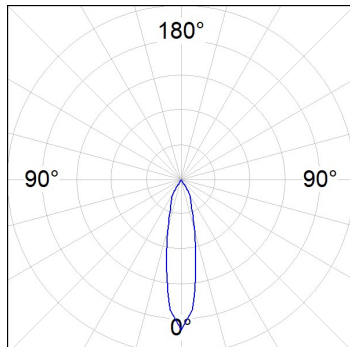
STORBELL 80

ST18SELOMF930DOPB

STORBELL 80 DECO SU RE 1500 WW MF D O/B

DATOS FOTOMÉTRICOS :

ST18SELOMF930NOPB
 $\eta = 100\%$
 $I_{max} = 3441 \text{ cd/klm}$
 UTE:
 CIE: 100 100 100 100 100



ACCESORIOS :

Óptico



Cód. producto:

HSHO50

Descripción:

HANCE 1000/2000 ACC. HONEYCOMB GRILLE



Cód. producto:

S8BE161B

Descripción:

ACC. BELL STORMBELL 80 Ø161x150 BK



Cód. producto:

S8BE161B1

Descripción:

ACC. BELL STORMBELL 80 Ø161x150 MA



Cód. producto:

S8BE161W

Descripción:

ACC. BELL STORMBELL 80 Ø161x150 WH



Cód. producto:

S8BE227B

Descripción:

ACC. BELL STORMBELL 80 Ø227x89 BK



Cód. producto:

S8BE227B1

Descripción:

ACC. BELL STORMBELL 80 Ø227x89 MA



Cód. producto:

S8BE227W

Descripción:

ACC. BELL STORMBELL 80 Ø227x89 WH



Cód. producto:

S8BE363B

Descripción:

ACC. BELL STORMBELL 80 Ø363x60 BK



Cód. producto:

S8BE363B1

Descripción:

ACC. BELL STORMBELL 80 Ø363x60 MA



Cód. producto:

S8BE363CK

Descripción:

ACC. BELL STORMBELL 80 Ø363x60 CK

STORMBELL 80



Cód. producto:

S8BE363PT

Descripción:

ACC. BELL STORMBELL 80 Ø363x60 PT



Cód. producto:

S8BE363W

Descripción:

ACC. BELL STORMBELL 80 Ø363x60 WH



Cód. producto:

S8BE86B

Descripción:

ACC. BELL STORMBELL 80 Ø86x50 BK



Cód. producto:

S8BE86B1

Descripción:

ACC. BELL STORMBELL 80 Ø86x50 MA



Cód. producto:

S8BE86W

Descripción:

ACC. BELL STORMBELL 80 Ø86x50 WH