

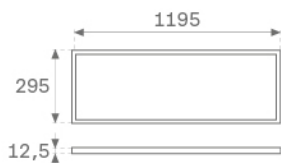
PLX212030PR4040DW



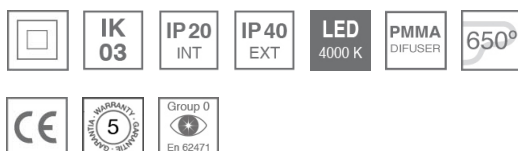
PLAT X2 1200X300 3400 NW PRIS IP40 DA WH

Descripción:

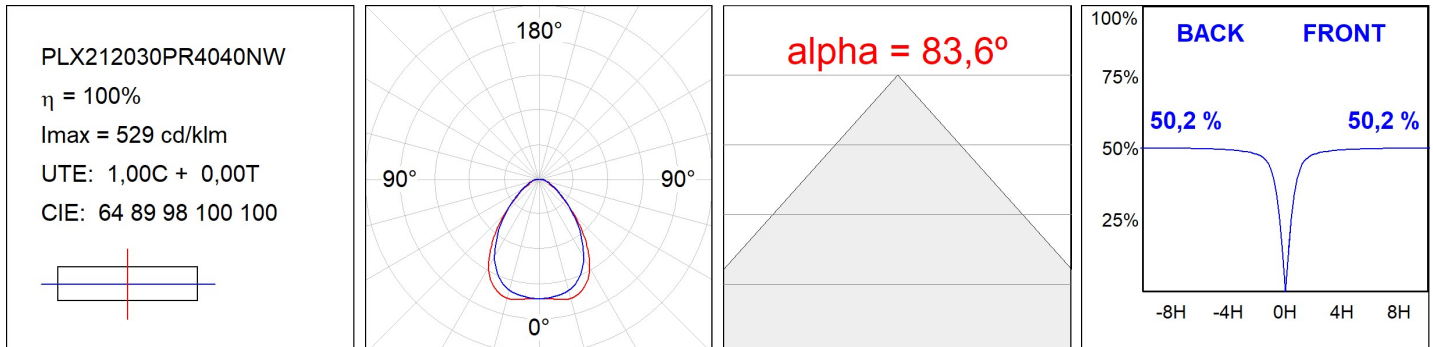
Luminaria de empotrar o suspender modelo PLAT X2 1200X300 3400 NW PRIS IP40 WH, de la marca LAMP. Fabricada en acero pintado en blanco mate y con difusor prismático de policarbonato (PMMA). Modelo con LED MID-POWER, temperatura de color blanco neutro y equipo electrónico incorporado. 60.000L80B10. Índice de deslumbramiento <19 (para 4h, 8h 70/50/20). Con un grado de protección IP40 (parte no empotrada) e IP20 (parte empotrada), IK03. Clase de aislamiento II. Seguridad fotobiológica grupo 0.

Acabado: Blanco Tráfico Mate RAL 9016**Dimensiones:** 1.195 x 295 x 12,5 mm**Peso:** 3.900 g**Instalación:** Empotrado**CARACTERÍSTICAS TÉCNICAS:**

Flujo de salida:	3.300 lm	K:	4000
Plum:	31.5W	IRC:	80
Eficacia:	104,8 lm/w	MacAdam:	3
UGR:	19	Alimentación:	220-240V 50/60Hz
Fuente de Luz:	MID POWER	Equipo:	Regulable DALI
Horas de vida led:	60.000 L80 B10		
Pled:	27W		

**Opciones Personalizables:**

DATOS FOTOMÉTRICOS :



ACCESORIOS :

Montaje



Cód. producto:

PLREFR120

Descripción:

PLAT ACC. FRAME REC 1200X300MM WH.



Cód. producto:

PLSFFR120

Descripción:

PLAT ACC. FRAME SUR 1200X300MM WH.



Cód. producto:

PLXSFCL

Descripción:

PLAT X2 ACC 4/6 STEEL MOUNTING CLIPS SUR

ACCESORIOS :

Suspensión



Cód. producto:

PLSUW11500

Descripción:

PLAT X2 ACC. SUSP KIT