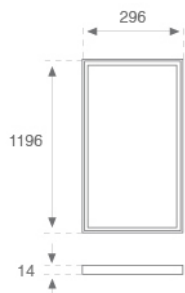


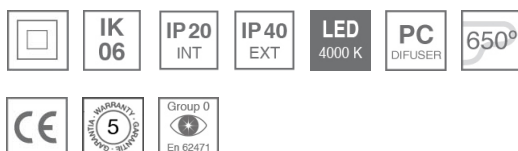
PL312040PR40940NW

**PLAT G3 1200X300 3800 9NW PRIS IP40 WH****Descripción:**

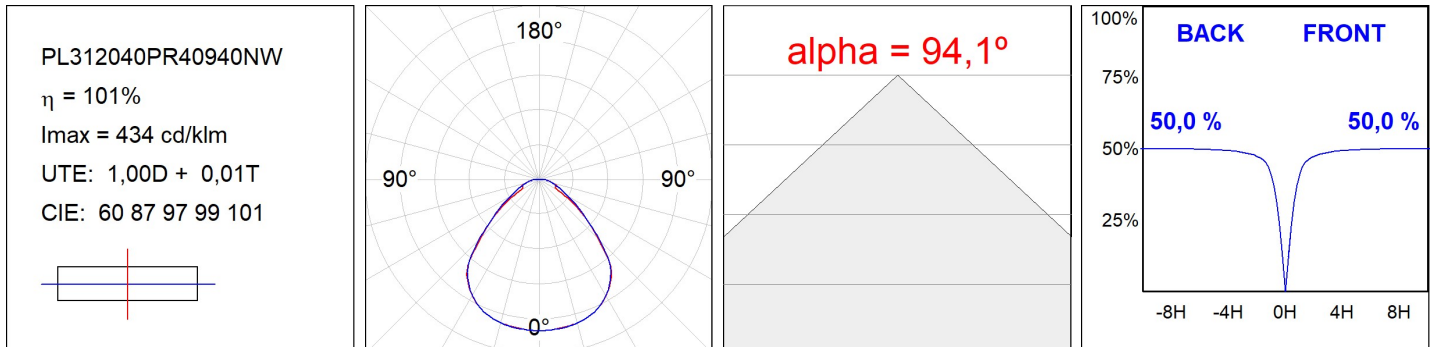
Luminaria de empotrar o suspender modelo PLAT G3, de la marca LAMP. Fabricada en acero pintado en blanco mate y con difusor prismático de policarbonato. Modelo con LED MID-POWER, temperatura de color 4000K y CRI 90. Equipo electrónico incorporado. Índice de deslumbramiento <19 (para 4h, 8h 70/50/20). Con un grado de protección IP40 (parte no empotrada) e IP20 (parte empotrada), IK06. Clase de aislamiento II. Seguridad fotobiológica grupo 0. Horas de vida: 70.000h L80 B10

Acabado: Blanco Tráfico Mate RAL 9016**Dimensiones:** 1.196 x 296 x 14 mm**Peso:** 3.900 g**Instalación:** Empotrado**CARACTERÍSTICAS TÉCNICAS:**

Flujo de salida:	3.000 lm	K:	4000
Plum:	30W	IRC:	90
Eficacia:	100 lm/w	R9:	61
UGR:	19	MacAdam:	3
Fuente de Luz:	MID POWER SAMSUNG	Alimentación:	220-240V 50/60Hz
Horas de vida led:	70.000 L80 B10 (Ta=25°C)	Equipo:	Electrónico
Pled:	28W		

Tolerancia del flujo de salida +/- 10%

DATOS FOTOMÉTRICOS :



ACCESORIOS :

Montaje



Cód. producto:

PLREFR120

Descripción:

PLAT ACC. FRAME REC 1200X300MM WH.



Cód. producto:

PLSFFR120

Descripción:

PLAT ACC. FRAME SUR 1200X300MM WH.



Cód. producto:

PLXSFCL

Descripción:

PLAT X2 ACC 4/6 STEEL MOUNTING CLIPS SUR

ACCESORIOS :

Suspensión



Cód. producto:

PLSUW11500

Descripción:

PLAT X2 ACC. SUSP KIT