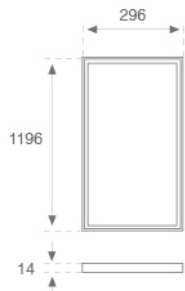


PL312035PR40930NW



PLAT G3 1200X300 3500 930 PRIS IP40 WH

Descripción:

Luminaria de empotrar o suspender modelo PLAT G3, de la marca LAMP. Fabricada en acero pintado en blanco mate y con difusor prismático de policarbonato. Modelo con LED MID-POWER, temperatura de color 3000K y CRI 90. Equipo electrónico incorporado. Índice de deslumbramiento <19 (para 4h, 8h 70/50/20). Con un grado de protección IP40 (parte no empotrada) e IP20 (parte empotrada), IK06. Clase de aislamiento II. Seguridad fotobiológica grupo 0. Horas de vida: 70.000h L80 B10

Acabado: Blanco Tráfico Mate RAL 9016

Dimensiones: 1.196 x 296 x 14 mm

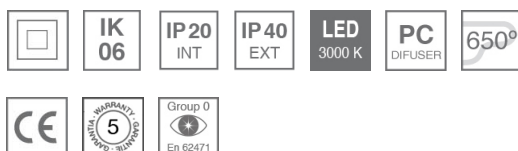
Peso: 3.900 g

Instalación: Empotrado

CARACTERÍSTICAS TÉCNICAS:

Flujo de salida:	2.800 lm	K:	3000
Plum:	30W	IRC:	90
Eficacia:	93,3 lm/w	R9:	53
UGR:	<19	MacAdam:	3
Fuente de Luz:	MID POWER LED	Alimentación:	220-240V 50/60Hz
Horas de vida led:	70.000 L80 B10 (Ta=25°C)	Equipo:	Electrónico
Pled:	28W		

Tolerancia del flujo de salida +/- 10%


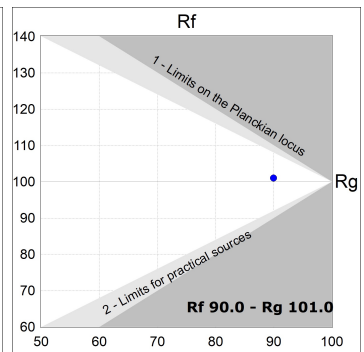
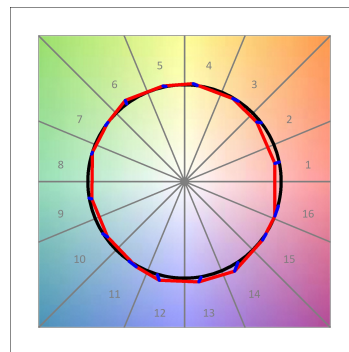
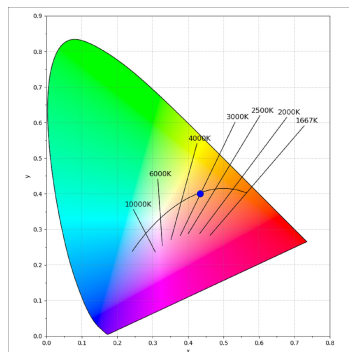
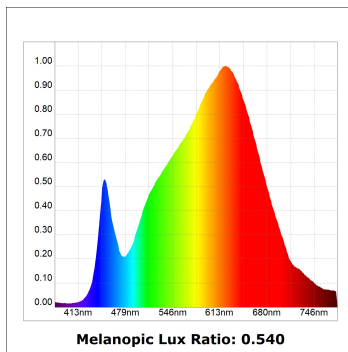
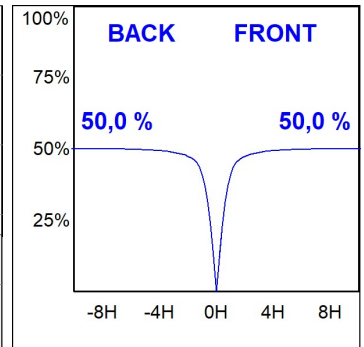
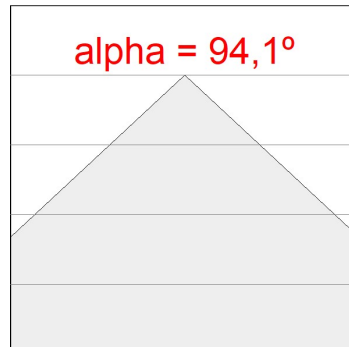
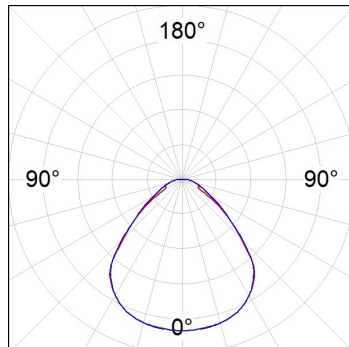


Opciones Personalizables:



DATOS FOTOMÉTRICOS :

PL312035PR40930NW
 $\eta = 101\%$
 $I_{max} = 434 \text{ cd/klm}$
 UTE: 1,00D + 0,01T
 CIE: 60 87 97 99 101

ACCESORIOS :

Montaje



Cód. producto:

PLREFR120

Descripción:

PLAT ACC. FRAME REC 1200X300MM WH.



Cód. producto:

PLSFFR120

Descripción:

PLAT ACC. FRAME SUR 1200X300MM WH.

ACCESORIOS :

Suspensión



Cód. producto:

PLSUWI1500

Descripción:

PLAT G3 ACC. SUSP KIT