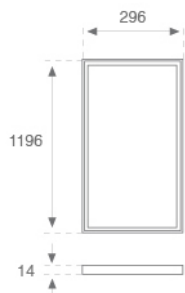


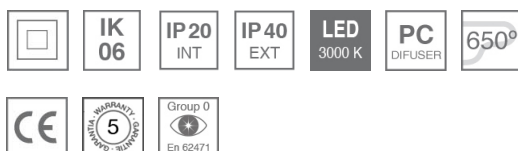
PL312035PR40830DW

**PLAT G3 1200X300 3200 830 PRIS IP40 DA W****Descripción:**

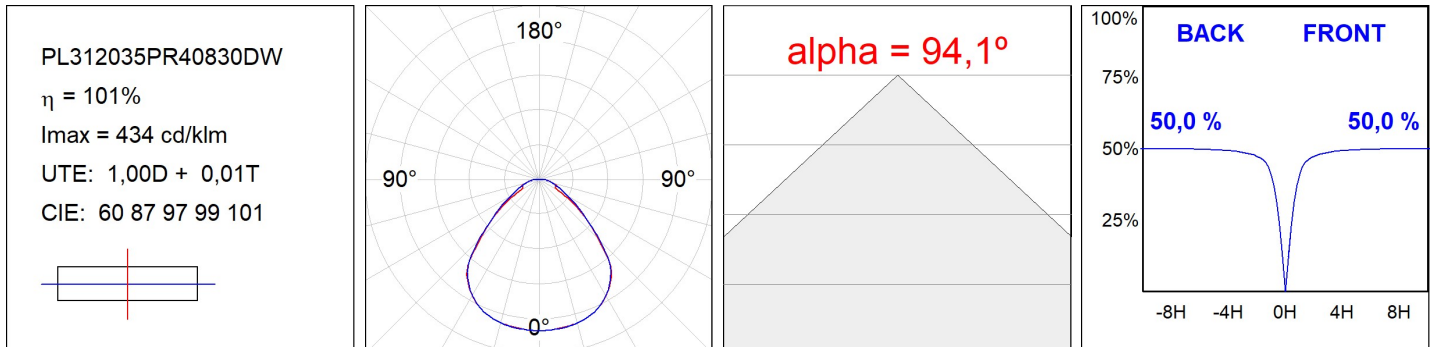
Luminaria de empotrar o suspender modelo PLAT G3, de la marca LAMP. Fabricada en acero pintado en blanco mate y con difusor prismático de policarbonato. Modelo con LED MID-POWER, temperatura de color 3000K y CRI 80. Equipo electrónico DALI incorporado. Índice de deslumbramiento <19 (para 4h, 8h 70/50/20). Con un grado de protección IP40 (parte no empotrada) e IP20 (parte empotrada), IK06. Clase de aislamiento II. Seguridad fotobiológica grupo 0. Horas de vida: 70.000h L80 B10.

Acabado: Blanco Tráfico Mate RAL 9016**Dimensiones:** 1.196 x 296 x 14 mm**Peso:** 3.900 g**Instalación:** Empotrado**CARACTERÍSTICAS TÉCNICAS:**

Flujo de salida:	3.395 lm	K:	3000
Plum:	33,6W	IRC:	80
Eficacia:	109,5 lm/w	MacAdam:	3
UGR:	<19	Alimentación:	220-240V 50/60Hz
Fuente de Luz:	MID POWER LED	Equipo:	Regulable DALI
Horas de vida led:	70.000 L80 B10 (Ta=25°C)		
Pled:	30W		

Tolerancia del flujo de salida +/- 10%**Opciones Personalizables:**

DATOS FOTOMÉTRICOS :



ACCESORIOS :

Montaje



Cód. producto:

PLREFR120

Descripción:

PLAT ACC. FRAME REC 1200X300MM WH.



Cód. producto:

PLSFFR120

Descripción:

PLAT ACC. FRAME SUR 1200X300MM WH.

ACCESORIOS :

Suspensión



Cód. producto:

PLSUWI1500

Descripción:

PLAT G3 ACC. SUSP KIT