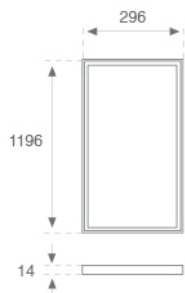


PL312035OP40840NW



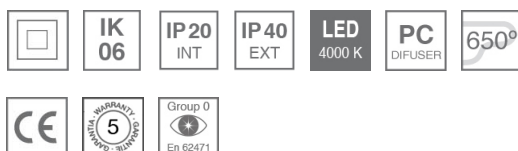
PLAT G3 1200X300 3600 840 OPAL IP40 WH

Descripción:

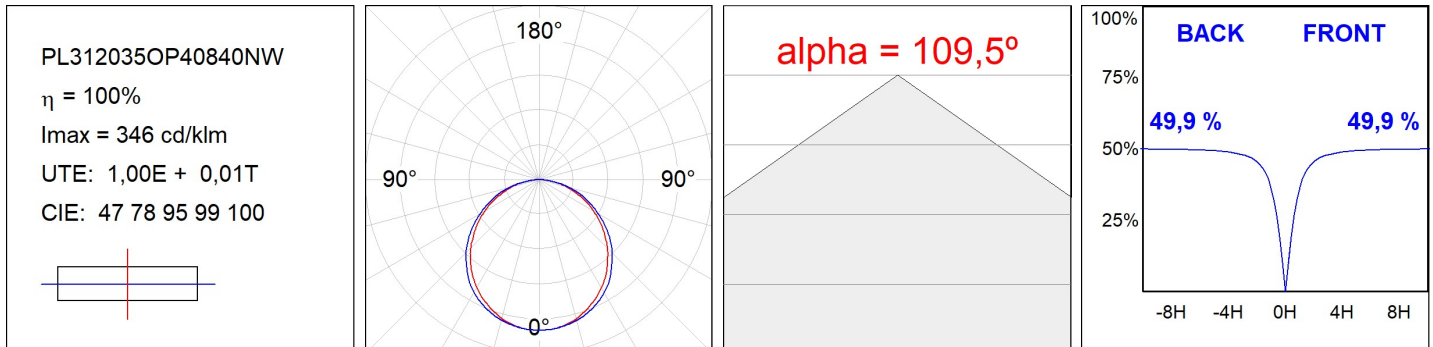
Luminaria de empotrar o suspender modelo PLAT G3 1200X300 3600 NW OPAL IP40 WH, de la marca LAMP. Fabricada en acero pintado en blanco mate y con difusor opal de policarbonato. Modelo con LED MID-POWER, temperatura de color blanco neutro y equipo electrónico incorporado. Con un grado de protección IP40 (parte no empotrada) e IP20 (parte empotrada), IK06. Clase de aislamiento II. Seguridad fotobiológica grupo 0.

Acabado: Blanco Tráfico Mate RAL 9016**Dimensiones:** 1.196 x 296 x 14 mm**Peso:** 3.900 g**Instalación:** Empotrado**CARACTERÍSTICAS TÉCNICAS:**

Flujo de salida:	3.819 lm	K:	4000
Plum:	33,6W	IRC:	80
Eficacia:	123,2 lm/w	MacAdam:	3
Fuente de Luz:	MID POWER LED	Alimentación:	220-240V 50/60Hz
Horas de vida led:	70.000 L80 B10 (Ta=25°C)	Equipo:	Electrónico
Pled:	30W		

Tolerancia del flujo de salida +/- 10%**Opciones Personalizables:**

DATOS FOTOMÉTRICOS :



ACCESORIOS :

Montaje



Cód. producto:

PLREFR120

Descripción:

PLAT ACC. FRAME REC 1200X300MM WH.



Cód. producto:

PLSFFR120

Descripción:

PLAT ACC. FRAME SUR 1200X300MM WH.

ACCESORIOS :

Suspensión



Cód. producto:

PLSUWI1500

Descripción:

PLAT G3 ACC. SUSP KIT