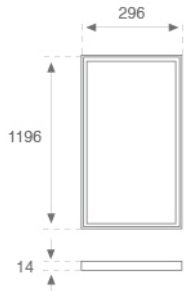


PL312035OP40830NW



**PLAT G3 1200X300 3400 830 OPAL IP40 WH**

**Descripción:**

Luminaria de empotrar o suspender modelo PLAT G3, de la marca LAMP. Fabricada en acero pintado en blanco mate y con difusor opal de policarbonato. Modelo con LED MID-POWER, temperatura de color 3000K y CRI 80. Equipo electrónico incorporado. Con un grado de protección IP40 (parte no empotrada) e IP20 (parte empotrada), IK06. Clase de aislamiento II. Seguridad fotobiológica grupo 0. Horas de vida: 70.000h L80 B10

**Acabado:** Blanco Tráfico Mate RAL 9016

**Dimensiones:** 1.196 x 296 x 14 mm

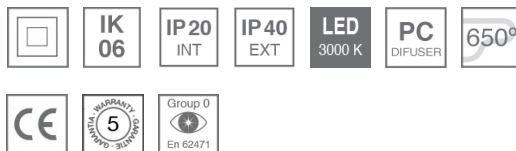
**Peso:** 3.900 g

**Instalación:** Empotrado

**CARACTERÍSTICAS TÉCNICAS:**

<b>Flujo de salida:</b>	3.607 lm	<b>K:</b>	3000
<b>Plum:</b>	32W	<b>IRC:</b>	80
<b>Eficacia:</b>	116,4 lm/w	<b>MacAdam:</b>	3
<b>Fuente de Luz:</b>	MID POWER LED	<b>Alimentación:</b>	220-240V 50/60Hz
<b>Horas de vida led:</b>	70.000 L80 B10 (Ta=25°C)	<b>Equipo:</b>	Electrónico
<b>Pled:</b>	30W		

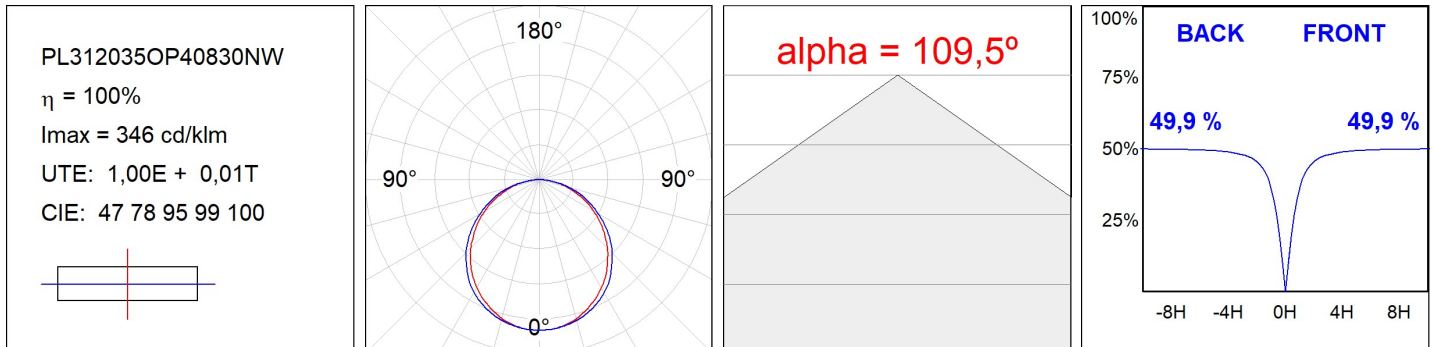
*Tolerancia del flujo de salida +/- 10%*



**Opciones Personalizables:**



DATOS FOTOMÉTRICOS :



---

**ACCESORIOS :**

**Montaje**



**Cód. producto:**

PLREFR120

**Descripción:**

PLAT ACC. FRAME REC 1200X300MM WH.



**Cód. producto:**

PLSFFR120

**Descripción:**

PLAT ACC. FRAME SUR 1200X300MM WH.

---

**ACCESORIOS :**

**Suspensión**



**Cód. producto:**

PLSUWI1500

**Descripción:**

PLAT G3 ACC. SUSP KIT