



Description:

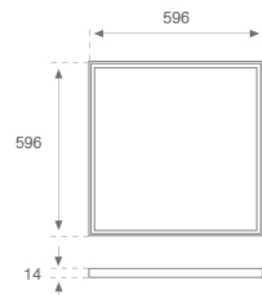
Luminaire à encastrer ou suspendre modèle PLAT G3 600X600 3400 NW PRIS IP40 WH, de la marque LAMP. Fabriqué en acier peint blanc mâtt et avec diffuseur prismatique en polycarbonate. Modèle pour LED MID-POWER, température de couleur blanc neutre et équipement électronique incorporé. Avec niveau de protection IP40, IK06. Classe d'isolation II.

Finition: Blanc signalisation Mat

Poids: 3.900 g

IEE : A+

Installation: Encastré



Lampe:

Type: MID POWER SAMSUNG

Durée de vie LED: 50.000 L80 B10

Puissance: 28W

°K : 4000

IRC : 80

MacAdam: 3

Caractéristiques

Équipement: Réglable DALI

Alimentation: 220-240V 50-60Hz

Plum: 31W

Caractéristiques techniques:

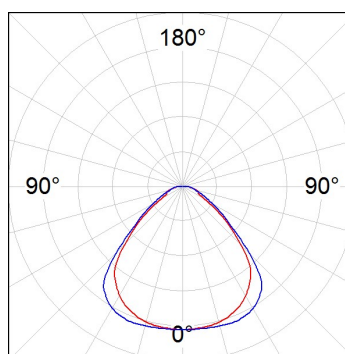
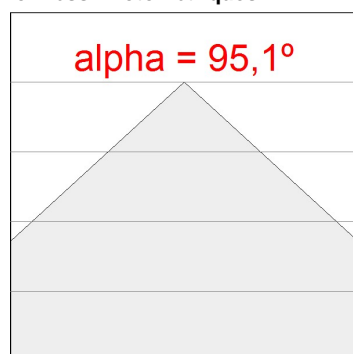


Certificats de Qualité:



Donnés Photométriques:

H (m)	D (m)	E _{max}	E _{med}
1	2,19	1396	652
2	4,37	349	163
3	6,56	155	72
4	8,75	87	41



PL306035PR4040NW
 $\eta = 101\%$
 $I_{max} = 416 \text{ cd/klm}$
 UTE: 1,00D + 0,01T
 CIE: 59 88 97 99 101

Flux lumineux: 3.400 lm **UGR:** 19 **Efficacité:** 109,7 lm/w

Montage

Code produit: PLREFR060
Description: PLAT G2 ACC. FRAME REC 600X600MM WH.



Code produit: PLSFFR060
Description: PLAT ACC. FRAME SUR 600X600MM WH.

Suspension

Code produit: PLSUWI1000
Description: PLAT ACC. SUSP KIT

