

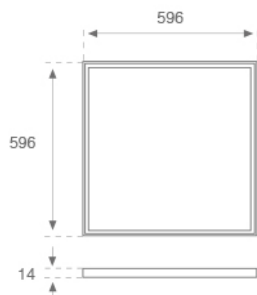
PL306035OP65830NW



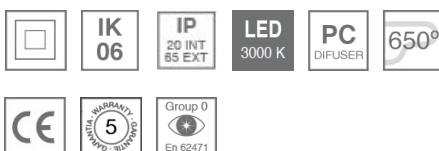
PLAT G3 600X600 3400 830 OPAL IP65 WH

Descripción:

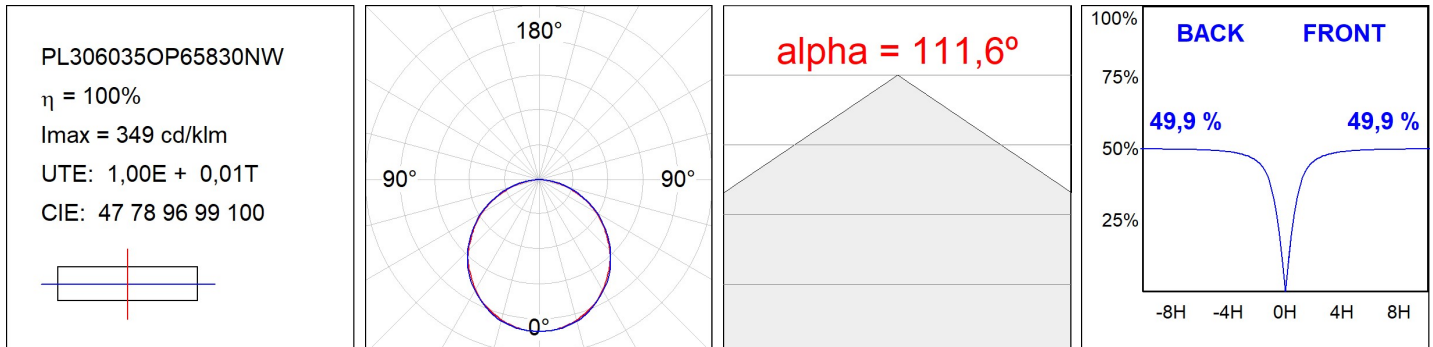
Luminaria de empotrar o suspender modelo PLAT G3, de la marca LAMP. Fabricada en acero pintado en blanco mate y con difusor opal de policarbonato. Modelo con LED MID-POWER, temperatura de color 3000K y CRI 80. Equipo electrónico incorporado. Con un grado de protección IP65 (parte no empotrada) e IP20 (parte empotrada), IK06. Clase de aislamiento II. Seguridad fotobiológica grupo 0. Horas de vida: 70.0000 L80 B10

Acabado: Blanco Tráfico Mate RAL 9016**Dimensiones:** 596 x 596 x 14 mm**Peso:** 3.900 g**Instalación:** Empotrado**CARACTERÍSTICAS TÉCNICAS:**

Flujo de salida:	3.607 lm	K:	3000
Plum:	31W	IRC:	80
Eficacia:	116,4 lm/w	MacAdam:	3
Fuente de Luz:	MID POWER LED	Alimentación:	220-240V 50/60Hz
Horas de vida led:	70.000 L80 B10 (Ta=25°C)	Equipo:	Electrónico
Pled:	28W		

Tolerancia del flujo de salida +/- 10%**Opciones Personalizables:**

DATOS FOTOMÉTRICOS :



ACCESORIOS :

Montaje



Cód. producto:

PLREFR060

Descripción:

PLAT ACC. FRAME REC 600X600MM WH.



Cód. producto:

PLSFFR060

Descripción:

PLAT ACC. FRAME SUR 600X600MM WH.

ACCESORIOS :

Suspensión



Cód. producto:

PLSUWI1500

Descripción:

PLAT G3 ACC. SUSP KIT