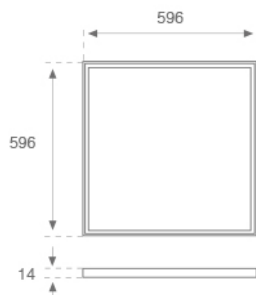


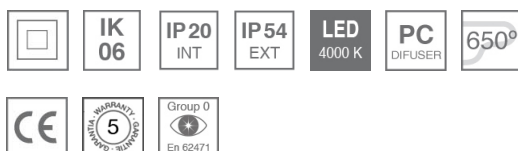
PL306035OP54840DW

**PLAT G3 600X600 3600 840 OPAL IP54 DA WH****Descripción:**

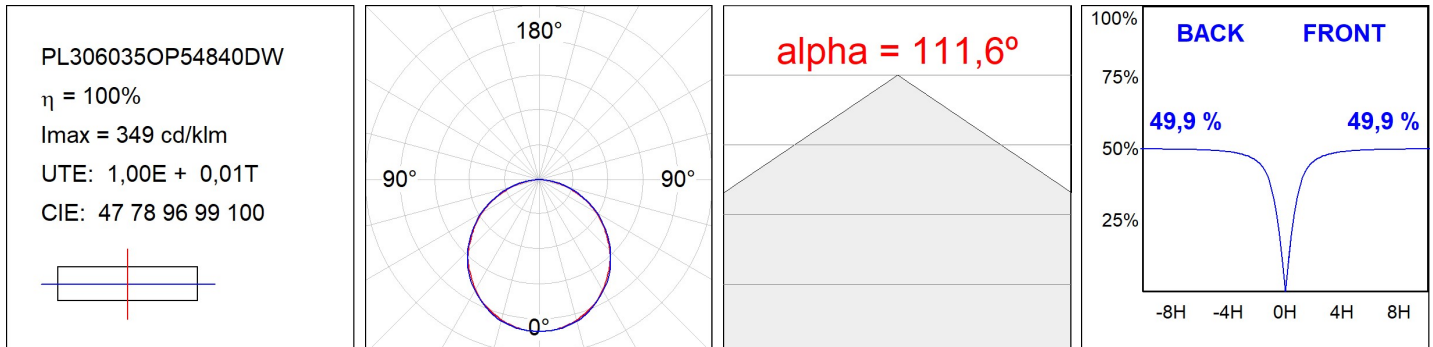
Luminaria de empotrar o suspender modelo PLAT G3 600X600 3600 NW OPAL IP54 WH, de la marca LAMP. Fabricada en acero pintado en blanco mate y con difusor opal de policarbonato. Modelo con LED MID-POWER, temperatura de color 4000K y CRI 80. Equipo electrónico DALI incorporado. Con un grado de protección IP54 (parte no empotrada) e IP20 (parte empotrada), IK06. Clase de aislamiento II. Seguridad fotobiológica grupo 0. Horas de vida: 70.000h L80 B10

**Acabado:** Blanco Tráfico Mate RAL 9016**Dimensiones:** 596 x 596 x 14 mm**Peso:** 3.900 g**Instalación:** Empotrado**CARACTERÍSTICAS TÉCNICAS:**

<b>Flujo de salida:</b>	3.819 lm	<b>K:</b>	4000
<b>Plum:</b>	31W	<b>IRC:</b>	80
<b>Eficacia:</b>	123,2 lm/w	<b>MacAdam:</b>	3
<b>Fuente de Luz:</b>	MID POWER LED	<b>Alimentación:</b>	220-240V 50/60Hz
<b>Horas de vida led:</b>	70.000 L80 B10 (Ta=25°C)	<b>Equipo:</b>	Regulable DALI
<b>Pled:</b>	28W		

**Tolerancia del flujo de salida +/- 10%****Opciones Personalizables:**

DATOS FOTOMÉTRICOS :



---

**ACCESORIOS :**

**Montaje**



**Cód. producto:**

PLREFR060

**Descripción:**

PLAT ACC. FRAME REC 600X600MM WH.



**Cód. producto:**

PLSFFR060

**Descripción:**

PLAT ACC. FRAME SUR 600X600MM WH.

---

**ACCESORIOS :**

**Suspensión**



**Cód. producto:**

PLSUWI1500

**Descripción:**

PLAT G3 ACC. SUSP KIT