

OD1RE612WF840NBB **OCULT REC 6 1200 NW WFL BK/BK.**



**Descripción:**

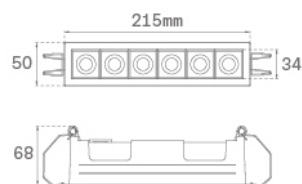
Downlight lineal empotrado fijo modelo OCULT REC 6 1200 NW WFL BK/ BK. de la marca LAMP. Cuerpo fabricado en aluminio anodizado para ayudar a la disipación térmica, marco exterior en inyección de aluminio pintado de color negro texturizado, y reflector en ABS pintado en negro mate. Sistema de sujeción por muelles. Modelo con LED HI-POWER, temperatura de color blanco neutro y equipo electrónico incorporado. Ópticas Wide Flood. Índice de deslumbramiento <math>< 19</math> (para 4h, 8h 70/50/20). Clase de aislamiento II.

**Acabado:** Negro texturizado RAL 9011

**Peso:** 614 g

**IEE :** A+

**Instalación:** Empotrado



**Lámpara:**

**Tipología:** HI POWER NICHIA

**Horas de vida led:** 50.000 L90 B10

**Potencia:** 12W

**K :** 4000

**IRC :** 80

**MacAdam:** 3

**Características eléctricas:**

**Equipo :** Electrónico

**Alimentación:** 220-240V 50/60Hz

**Plum:** 14W

**Características técnicas:**

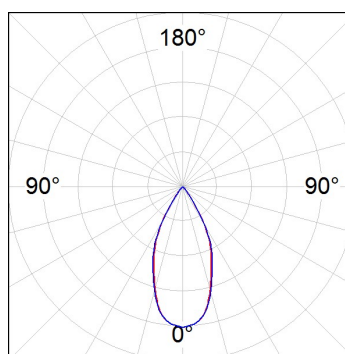
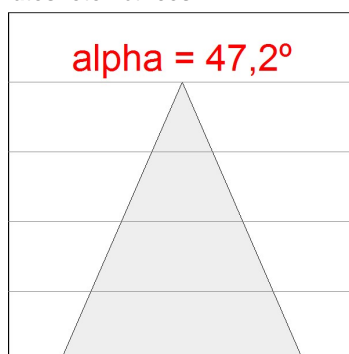


**Certificados de Calidad:**



**Datos fotométricos:**

| H (m) | D (m) | E <sub>max</sub> | E <sub>med</sub> |
|-------|-------|------------------|------------------|
| 1     | 0,87  | 1771             | 1150             |
| 2     | 1,75  | 443              | 287              |
| 3     | 2,62  | 197              | 128              |
| 4     | 3,50  | 111              | 72               |



OD1RE612WF840NBB  
 $\eta = 100\%$   
 $I_{max} = 1615 \text{ cd/klm}$   
 UTE:  
 CIE: 99 100 100 100 100

**Flujo de salida:** 1.098 lm    **UGR:** 16    **Eficacia:** 78,4 lm/w

**Óptico****Cód. producto:** Descripción:

ODRF3C OCULT ACC. REFLECTOR 3 CO.

**Cód. producto:** Descripción:

ODRF3M OCULT ACC. REFLECTOR 3 MT.

**Cód. producto:** Descripción:

ODRF3W OCULT ACC. REFLECTOR 3 WH.