

OD1RE612WF830NBB

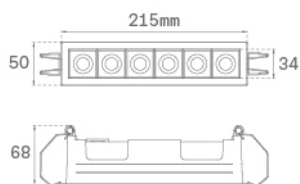


OCULT REC 6 1200 WW WFL BK/BK.

Description:

Downlight linéaire à encastrer fixe modèle OCULT REC 6 1200 WW WFL BK/ BK. de la marque LAMP. Corps fabriqué en aluminium anodisé pour aider la dissipation thermique, cadre extérieur en aluminium injecté peint en couleur noir texturé, et réflecteur en ABS peint en noir mat. Système de serrage par ressorts. Modèle avec LED HI-POWER, température de couleur blanc chaud et équipement électronique incorporé. Optiques Wide Flood. Facteur d'éblouissement UGR<16 (pour 4h, 8h 70/50/20). Avec degré de protection IP43. Classe d'isolation II.

Finition: Noir texturé RAL 9011


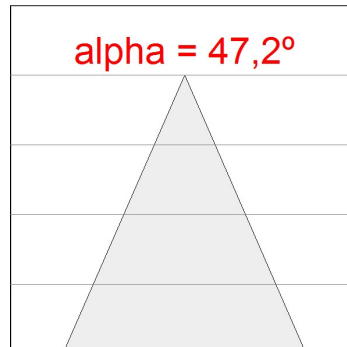
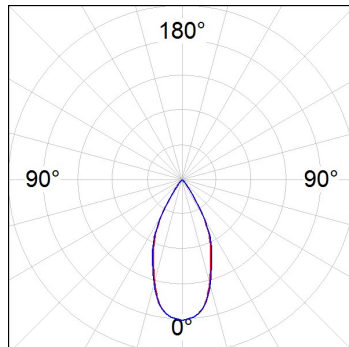
Poids: 614 g

Installation: Encastré
SPÉCIFICATIONS TECHNIQUES:

| | | | |
|--------------------------|--------------------------|----------------------|------------------|
| Flux lumineux: | 1.098 lm | °K : | 3000 |
| Plum: | 14W | IRC : | 80 |
| Efficacité: | 78,4 lm/w | MacAdam: | 3 |
| UGR: | <16 | Alimentation: | 220-240V 50/60Hz |
| Type: | HIGH POWER LED | Équipement: | Électronique |
| Durée de vie LED: | 50.000 L90 B10 (Ta=25°C) | | |
| Puissance: | 12W | | |

Tolérance de flux lumineux +/- 10%
**OPTIONS PERSONNALISABLES:**

DONNÉES PHOTOMÉTRIQUES :

OD1RE612WF830NBB
 $\eta = 100\%$
 $I_{max} = 1615 \text{ cd/klm}$
 UTE:
 CIE: 99 100 100 100 100

| H (m) | D (m) | E _{max} | E _{med} |
|-------|-------|------------------|------------------|
| 1 | 0,87 | 1771 | 1150 |
| 2 | 1,75 | 443 | 287 |
| 3 | 2,62 | 197 | 128 |
| 4 | 3,50 | 111 | 72 |

ACCESSOIRES :

Optique



Code produit:

ODRF3C

Description:

OCULT ACC. REFLECTOR 3 CO.



Code produit:

ODRF3M

Description:

OCULT ACC. REFLECTOR 3 MT.



Code produit:

ODRF3W

Description:

OCULT ACC. REFLECTOR 3 WH.