

NI1452SY740NG



NIU LED RSYM CL.II 4500 GR.

Descripción:

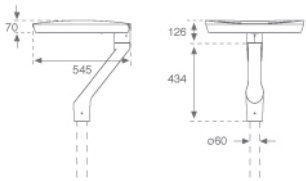
Luminaria urbana modelo NIU LED RSYM CL. II 4500 de la marca LAMP. Fabricada en inyección de aluminio lacado color gris texturizado y cristal serigrafiado templado plano. Modelo para LED HI-POWER con temperatura de color 4000K, CRI 70 y equipo electrónico incluido. Con micro-reflectores rotosimétricos. Con grado de protección IP66, IK10. Clase de aislamiento II. Incluye brazo arquitectónico, para adaptar a Ø60mm. Horas de vida: 50.000 L90. BUG Rate: B2 U1 G1, ULOR 0%.

Acabado: Gris texturizado

Peso: 16.600 g

Superficie máx.expuesta al viento: 0,18 M2

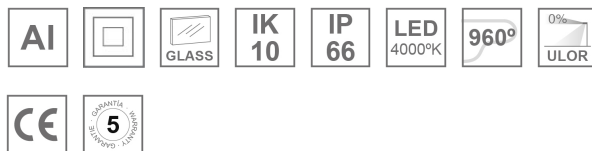
Instalación: Integrado en baculo



CARACTERÍSTICAS TÉCNICAS:

Flujo de salida:	4.068 lm	K:	4000
Plum:	52W	IRC:	70
Eficacia:	78,2 lm/w	MacAdam:	4
Fuente de Luz:	HIGH POWER LED	Alimentación:	220-240V 50/60Hz
Horas de vida led:	50.000 L90 (Ta=25°C)	Equipo:	Electrónico
Pled:	48W		

Tolerancia del flujo de salida +/- 10%

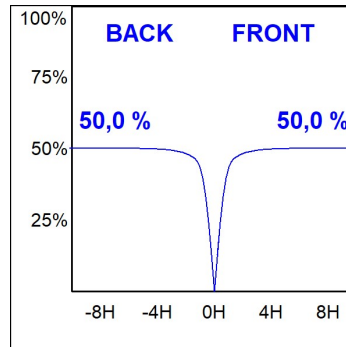
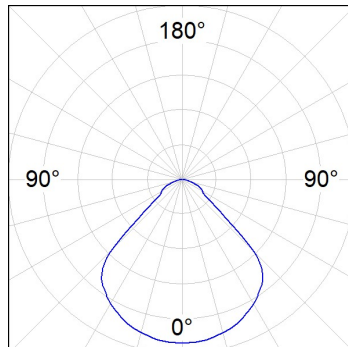



Opciones Personalizables:



DATOS FOTOMÉTRICOS :

NI1452SY740NG
 $\eta = 100\%$
 $I_{max} = 469 \text{ cd/klm}$
UTE: 1,00C + 0,00T
CIE: 65 91 99 100 100



ACCESORIOS :

Montaje



Cód. producto:

NIPOAD76G

Descripción:

NIU ACC. Ø76 POLE ADAPTER