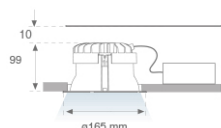


MK2RD35830NMAW



MINI KOMBIC G2 RD 3600 WW MA/WH.

Descripción:

Downlight empotrable redondo modelo MINI KOMBIC G2 RD 3600 WW MA/WH de la marca LAMP. Difusor interior fabricado en metacrilato opal especial para LED y reflector metalizado mate, disipador de aluminio inyectado y sistema de sujeción tipo TOR KIT de fácil instalación. Modelo para LED COB con temperatura de color blanco cálido y equipo electrónico incorporado. Con un grado de protección IP44. Clase de aislamiento II. Seguridad fotobiológica grupo 0.

Acabado: Blanco brillo RAL 9010

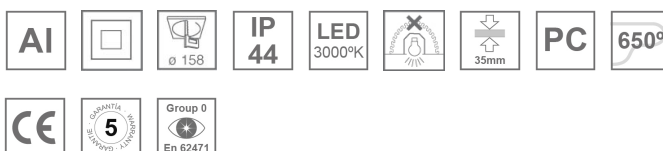
Peso: 692 g

Instalación: Empotrado

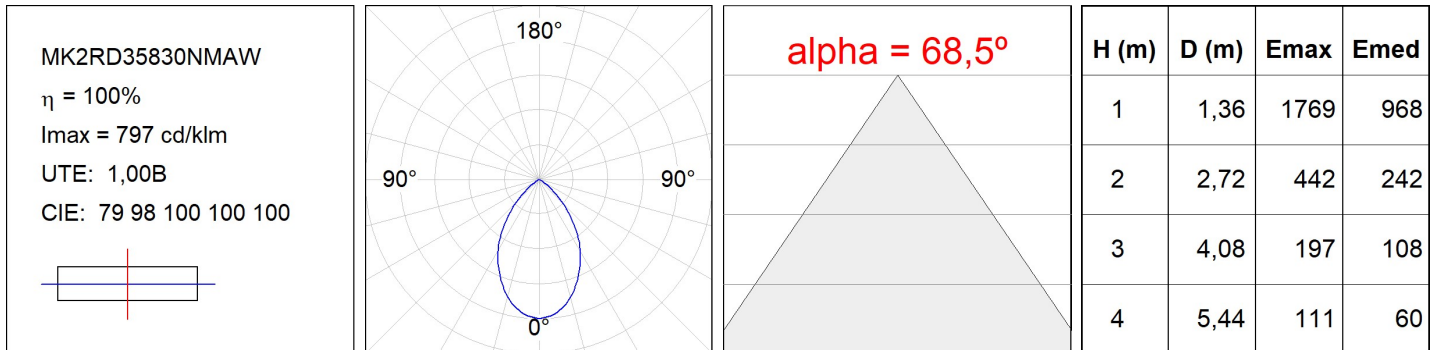
CARACTERÍSTICAS TÉCNICAS:

Flujo de salida:	2.222 lm	K:	3000
Plum:	27,9W	IRC:	80
Eficacia:	79,7 lm/w	MacAdam:	3
Fuente de Luz:	COB PHILIPS	Alimentación:	220-240V 50/60Hz
Horas de vida led:	50.000 L80 B10	Equipo:	Electrónico
Pled:	25W		

Tolerancia del flujo de salida +/- 10%




DATOS FOTOMÉTRICOS :



ACCESORIOS :

Óptico




Cód. producto:

MKDIRD170B

Descripción:

MINI KOMBIC ACC. TRANSP GLASS BK.



Cód. producto:

MKDIRD170G

Descripción:

MINI KOMBIC ACC. TRANSP GLASS GR.



Cód. producto:

MKDIRD170W

Descripción:

MINI KOMBIC ACC. TRANSP GLASS WH.




Cód. producto:

MKRIRD170B

Descripción:

MINI KOMBIC ACC. DECO RING BK.



Cód. producto:

MKRIRD170G

Descripción:

MINI KOMBIC ACC. DECO RING GR.



Cód. producto:

MKRIRD170W

Descripción:

MINI KOMBIC ACC. DECO RING WH.