


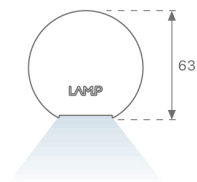
L61SS084MOTE930N3



- LTUB60 SU SF 840 2200 9WW TECH WE

Descripción:

Luminaria de superficie para suspender modelo LAMPTUB 60 TECH de la marca LAMP. Fabricada en extrusión de aluminio reciclado con una tasa del 80%, de sección circular de 60mm y longitud 840 mm, con reflector ULTRA COMFORT negro mate y óptica para un control de la distribución lumínica y deslumbramiento UGR<16. Modelo para LED MID-POWER, con temperatura de color 3000K y CRI90. Equipo electrónico incorporado. Con un grado de protección IP20, IK07. Clase de aislamiento I/II. Seguridad fotobiológica grupo 0. Horas de vida: 50000 L90 B10. Acabados disponibles: Blanco (RAL 9010), Negro (RAL 9011), Paleta Wellbeing y BeSocial.


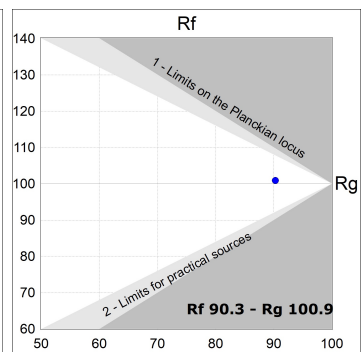
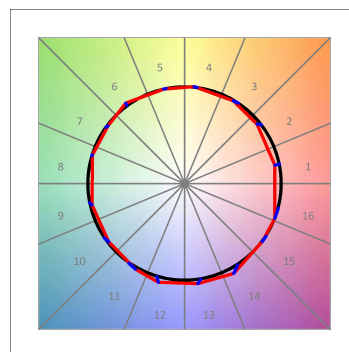
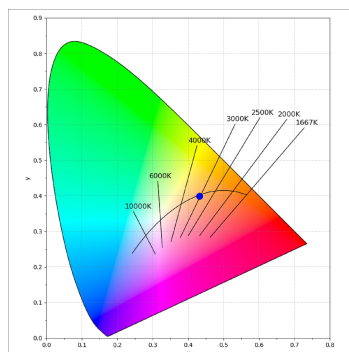
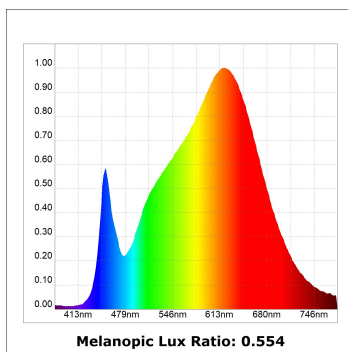
Acabado: Paleta WELLBEING - 3 TEXTURIZADO**Dimensiones:** 840 x 67 x 80 mm**Instalación:** Suspendido**CARACTERÍSTICAS TÉCNICAS:**

Flujo de salida:	1.260 lm	K:	3000
Plum:	13,7W	IRC:	90
Eficacia:	92 lm/w	R9:	61
UGR:	<16	MacAdam:	3
Fuente de Luz:	MID POWER LED	Alimentación:	220-240V 50/60Hz
Horas de vida led:	50.000 L90 B10 (Ta=25°C)	Equipo:	Electrónico
Pled:	11W		

*Tolerancia del flujo de salida +/- 10%***Opciones Personalizables:**

DATOS FOTOMÉTRICOS :

L61SS084MOTE930N3
 $\eta = 100\%$
 $I_{max} = 1305 \text{ cd/klm}$
 UTE:
 CIE: 98 100 100 100 100

ACCESORIOS :

Montaje



Cód. producto:
L6SUECB

Descripción:
LTUB60 ACC. SUR END COVER BK.



Cód. producto:
L6SUECW

Descripción:
LTUB60 ACC. SUR END COVER WH.



Cód. producto:
L6SUECW3

Descripción:
LTUB60 ACC. SUR END COVER WE.



Cód. producto:
L6SUECW4

Descripción:
LTUB60 ACC. SUR END COVER BS.