

L61SE112MOTE930NB

- LTUB60 SU RE 1120 2960 9WW TECH BK

**Descripción:**

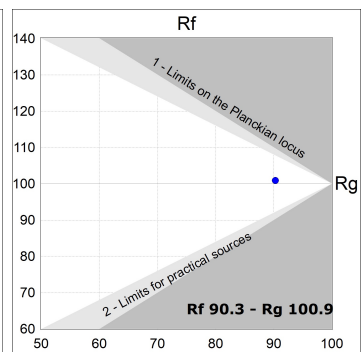
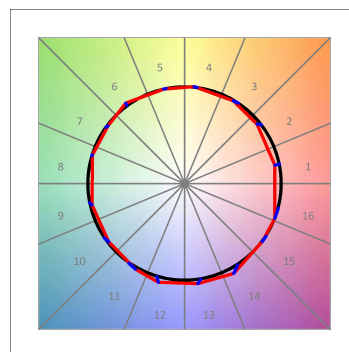
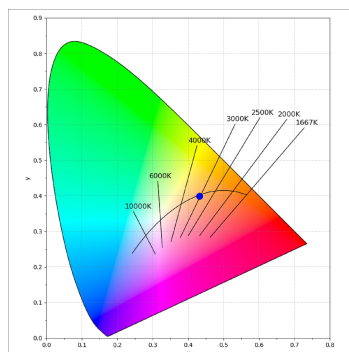
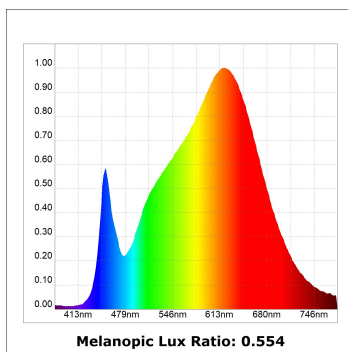
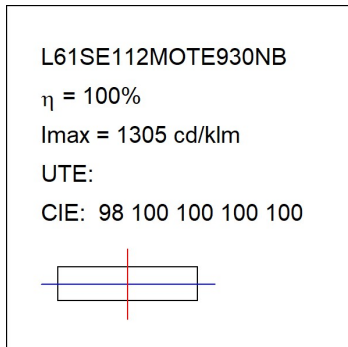
Luminaria de superficie para suspender modelo LAMPTUB 60 TECH de la marca LAMP. Fabricada en extrusión de aluminio reciclado con una tasa del 80%, de sección circular de 60mm y longitud 1120 mm, con reflector ULTRA COMFORT negro mate y óptica para un control de la distribución lumínica y deslumbramiento UGR<16. Modelo para LED MID-POWER, con temperatura de color 3000K y CRI90. Equipo electrónico incorporado. Con un grado de protección IP20, IK07. Clase de aislamiento I/II. Seguridad fotobiológica grupo 0. Horas de vida: 50000 L90 B10. Acabados disponibles: Blanco (RAL 9010), Negro (RAL 9011), Paleta Wellbeing y BeSocial.

**Acabado:** Negro mate RAL 9011**Dimensiones:** 1.120 x 67 x 80 mm**Instalación:** Suspendido**CARACTERÍSTICAS TÉCNICAS:**

<b>Flujo de salida:</b>	1.680 lm	<b>K:</b>	3000
<b>Plum:</b>	17,8W	<b>IRC:</b>	90
<b>Eficacia:</b>	94,4 lm/w	<b>R9:</b>	61
<b>UGR:</b>	<16	<b>MacAdam:</b>	3
<b>Fuente de Luz:</b>	MID POWER LED	<b>Alimentación:</b>	220-240V 50/60Hz
<b>Horas de vida led:</b>	50.000 L90 B10 (Ta=25°C)	<b>Equipo:</b>	Electrónico
<b>Pled:</b>	14W		

*Tolerancia del flujo de salida +/- 10%***Opciones Personalizables:**

**DATOS FOTOMÉTRICOS :**



ACCESORIOS :

Montaje



**Cód. producto:**  
L6SUECB

**Descripción:**  
LTUB60 ACC. SUR END COVER BK.



**Cód. producto:**  
L6SUECW

**Descripción:**  
LTUB60 ACC. SUR END COVER WH.



**Cód. producto:**  
L6SUECW3

**Descripción:**  
LTUB60 ACC. SUR END COVER WE.



**Cód. producto:**  
L6SUECW4

**Descripción:**  
LTUB60 ACC. SUR END COVER BS.