

K31SF4020OP840NRW



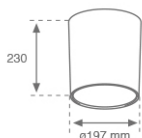
**KOMBIC 200 SF 4000 IP20 NW OPAL BR/WH**

**Descripción:**

Downlight para adosar o suspender modelo KOMBIC 200 SF de la marca LAMP. Fabricado en inyección de policarbonato en color blanco con reflector metalizado brillo y difusor interior fabricado en metacrilato opal. Disipación pasiva para una correcta gestión térmica. Modelo para LED MID POWER, con temperatura de color 4000K con CRI 80 y equipo electrónico incorporado. Clase de aislamiento II. Seguridad fotobiológica grupo 0.

**Acabado:** POLICARBONATO METALIZADO BRILLANTE

**Peso:** 2.262 g

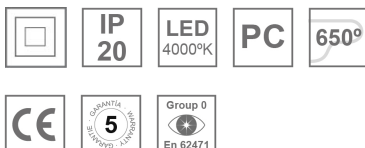


**Instalación:** Superficie

**CARACTERÍSTICAS TÉCNICAS:**

<b>Flujo de salida:</b>	2.944 lm	<b>K:</b>	4000
<b>Plum:</b>	25,8W	<b>IRC:</b>	80
<b>Eficacia:</b>	114,1 lm/w	<b>MacAdam:</b>	3
<b>Fuente de Luz:</b>	MID POWER LED	<b>Alimentación:</b>	220-240V 50/60Hz
<b>Horas de vida led:</b>	50.000 L80 B10 (Ta=25°C)	<b>Equipo:</b>	Electrónico
<b>Pled:</b>	24W		

*Tolerancia del flujo de salida +/- 10%*


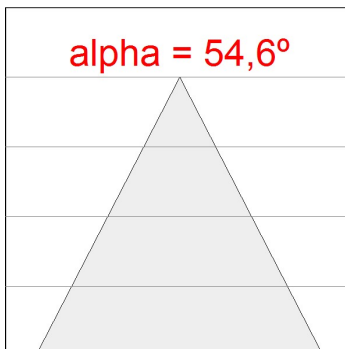
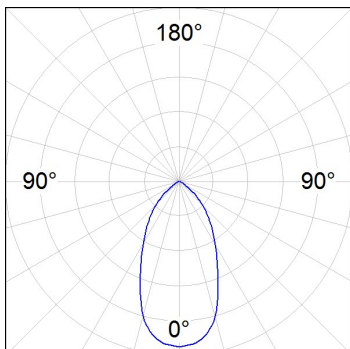


**Opciones Personalizables:**



**DATOS FOTOMÉTRICOS :**


10141050  
 $\eta = 100\%$   
 $I_{max} = 947 \text{ cd/klm}$   
 UTE: 1,00B + 0,00T  
 CIE: 78 98 100 100 100

H (m)	D (m)	E <sub>max</sub>	E <sub>med</sub>
1	1,03	2783	1714
2	2,07	696	429
3	3,10	309	190
4	4,13	174	107

**ACCESORIOS :**

**Montaje**



**Cód. producto:**

K3SUCOW

**Descripción:**

KOMBIC 200 SF ACC. COVER

**ACCESORIOS :**

**Suspensión**



**Cód. producto:**

SUCARG0100G

SUCARG0250G

SUCARG0500G

SUCARG1000G

**Descripción:**

ACC. ELECMEC RIGID SUSP 100MM GR.

ACC. ELECMEC RIGID SUSP 250MM GR.

ACC. ELECMEC RIGID SUSP 500MM GR.

ACC. ELECMEC RIGID SUSP 1000MM GR.



**Cód. producto:**

SUCARG0100W

SUCARG0250W

SUCARG0500W

SUCARG1000W

**Descripción:**

ACC. ELECMEC RIGID SUSP 100MM WH.

ACC. ELECMEC RIGID SUSP 250MM WH.

ACC. ELECMEC RIGID SUSP 500MM WH.

ACC. ELECMEC RIGID SUSP 1000MM WH.



**Cód. producto:**

SUEM2W3000NG

**Descripción:**

ACC. DB ELECMEC SUSP GR.



**Cód. producto:**

SUEM2W3000NW

**Descripción:**

ACC. DB ELECMEC SUSP WH.