

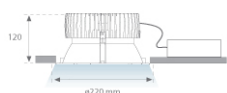
K31RD50400P840NRW



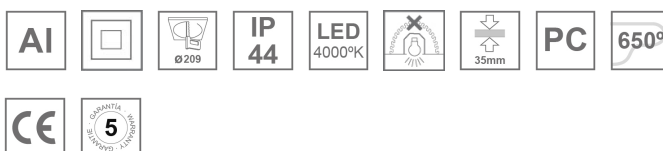
KOMBIC 200 RD 5000 IP44 NW OPAL BR/WH

Description:

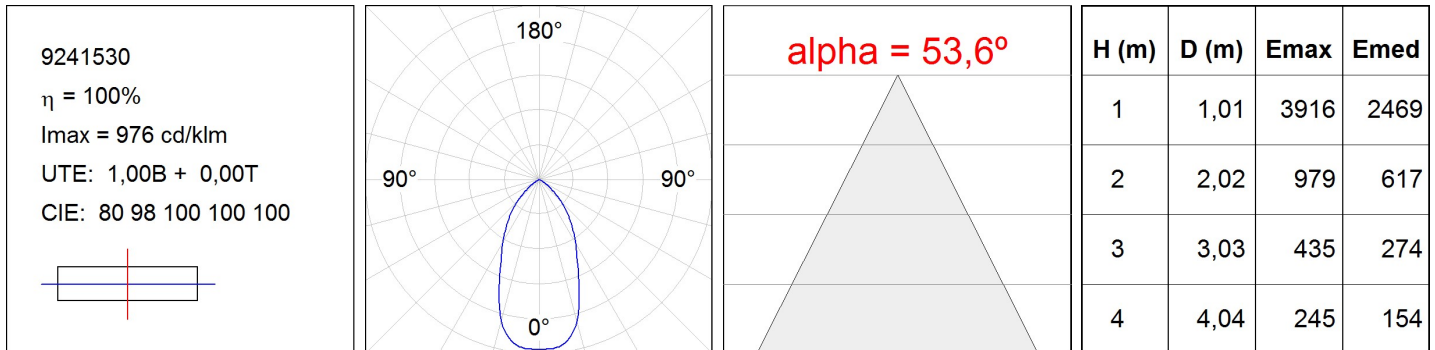
Downlight encastré rond modèle KOMBIC 200 RD de la marque LAMP. Diffuseur intérieur en méthacrylate opal spécial LEDs et réflecteur métallique brillant, dissipateur en aluminium injecté et système de fixation TOR KIT pour une installation simplifiée. Modèle pour LED MID POWER, avec température de couleur 4000K et CRI 80 et équipement incorporé. Avec niveau de protection IP44. Classe d'isolation II. Durée de vie: 50.000h L70 B10

Finition: POLYCARBONATE MÉTALLIQUE BRILLANT**Poids:** 1.536 g**Installation:** Encastré**SPÉCIFICATIONS TECHNIQUES:**

Flux lumineux:	4.016 lm	°K :	4000
Plum:	38,1W	IRC :	80
Efficacité:	105,4 lm/w	MacAdam:	3
Type:	MID POWER LED	Alimentation:	220-240V 50/60Hz
Durée de vie LED:	50.000 L70 B10 (Ta=25°C)	Équipement:	Électronique
Puissance:	36W		

Tolérance de flux lumineux +/- 10%**OPTIONS PERSONNALISABLES:**

DONNÉES PHOTOMÉTRIQUES :



ACCESSOIRES :

Optique




Code produit:

ADRD250W

Description:

KOMBIC ACC. Ø250 ADAPTER RING WH.



Code produit:

DITRRD240B

Description:

DOMO 220/KOMBIC ACC.TRANSP GLASS BK.



Code produit:


DITRRD240G

DITRRD240W

Description:

DOMO 220/KOMBIC ACC.TRANSP GLASS GR.

DOMO 220/KOMBIC ACC.TRANSP GLASS WH.



Code produit:

RIRD240B

Description:

DOMO 220/KOMBIC ACC. DECO RING BK.



Code produit:

RIRD240G

RIRD240W

Description:

DOMO 220/KOMBIC ACC. DECO RING GR.

DOMO 220/KOMBIC ACC. DECO RING WH.

