

# KOMBIC 200 DOWNLIGHT

K31RD50400P840DMW



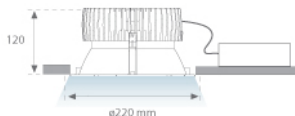
## KOMBIC 200 RD 5000 IP44 NW OPAL DA MA/WH

### Descripción:

Downlight empotrable redondo modelo KOMBIC 200 RD de la marca LAMP. Difusor interior fabricado en metacrilato opal especial para LED y reflector metalizado mate, disipador de aluminio inyectado y sistema de sujeción tipo TOR KIT de fácil instalación. Modelo para MID POWER con temperatura de color 4000K con CRI 80 y equipo regulable DALI DT8 incorporado. Con un grado de protección IP44. Clase de aislamiento II. Horas de vida: 50.000h L70 B10

**Acabado:** Policarbonato metalizado mate

**Peso:** 1.536 g

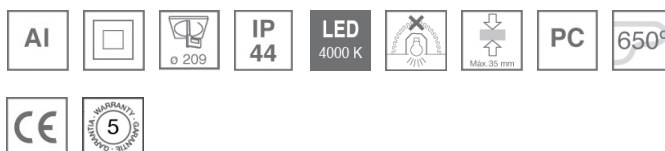


**Instalación:** Empotrado

### CARACTERÍSTICAS TÉCNICAS:

<b>Flujo de salida:</b>	3.845 lm	<b>K:</b>	4000
<b>Plum:</b>	38,1W	<b>IRC:</b>	80
<b>Eficacia:</b>	100,9 lm/w	<b>MacAdam:</b>	3
<b>Fuente de Luz:</b>	MID POWER LED	<b>Alimentación:</b>	220-240V 50/60Hz
<b>Horas de vida led:</b>	50.000 L70 B10 (Ta=25°C)	<b>Equipo:</b>	Regulable DALI
<b>Pled:</b>	36W		

Tolerancia del flujo de salida +/- 10%



### Opciones Personalizables:

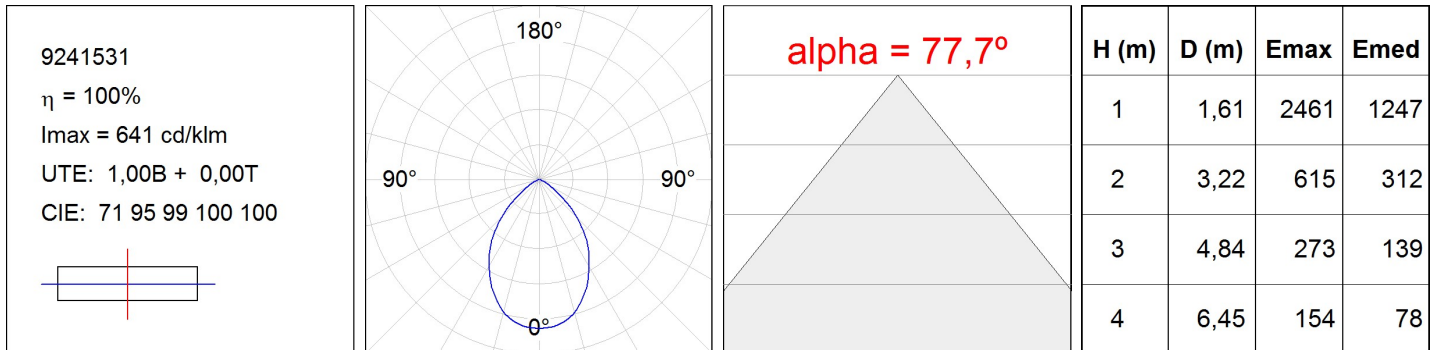


**KOMBIC 200 DOWNLIGHT**

K31RD5040OP840DMW

KOMBIC 200 RD 5000 IP44 NW OPAL DA MA/WH

**DATOS FOTOMÉTRICOS :**



**ACCESORIOS :**

**Óptico**




**Cód. producto:**

ADRD250W

**Descripción:**

KOMBIC ACC. Ø250 ADAPTER RING WH.



**Cód. producto:**

DITRRD240B

**Descripción:**

DOMO 220/KOMBIC ACC.TRANSF GLASS BK.



**Cód. producto:**


DITRRD240G

DITRRD240W

**Descripción:**

DOMO 220/KOMBIC ACC.TRANSF GLASS GR.

DOMO 220/KOMBIC ACC.TRANSF GLASS WH.



**Cód. producto:**

RIRD240B

**Descripción:**

DOMO 220/KOMBIC ACC. DECO RING BK.



**Cód. producto:**

RIRD240G

RIRD240W

**Descripción:**

DOMO 220/KOMBIC ACC. DECO RING GR.

DOMO 220/KOMBIC ACC. DECO RING WH.

