

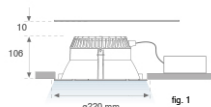
K31RD4040OP840NMW



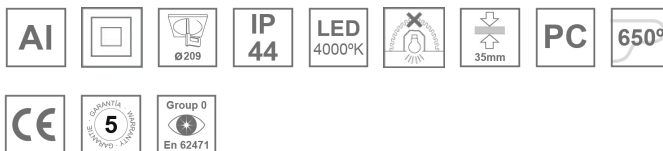
KOMBIC 200 RD 4000 IP44 NW OPAL MA/WH

Description:

Downlight encastré rond modèle KOMBIC 200 RD de la marque LAMP. Diffuseur intérieur en méthacrylate opal spécial LEDs et réflecteur métallique mat, dissipateur en aluminium injecté et système de fixation TOR KIT pour une installation simplifiée. Modèle pour MID POWER, avec température de couleur 4000K et CRI 80 et équipement incorporé. Avec niveau de protection IP44. Classe d'isolation II. Groupe de sécurité Photobiologique 0. Durée de vie: 50.000h L80 B10


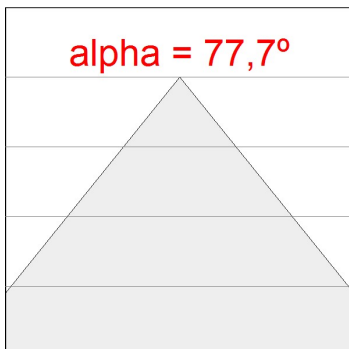
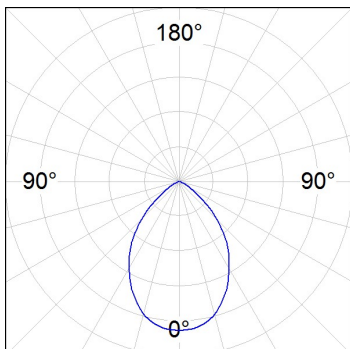
Finition: polycarbonate métallisé mate**Poids:** 976 g**Installation:** Encastré**SPÉCIFICATIONS TECHNIQUES:**

Flux lumineux:	2.826 lm	°K :	4000
Plum:	25,4W	IRC :	80
Efficacité:	111,3 lm/w	MacAdam:	3
UGR:	<19	Alimentation:	220-240V 50/60Hz
Type:	MID POWER LED	Équipement:	Électronique
Durée de vie LED:	50.000 L80 B10 (Ta=25°C)		
Puissance:	24W		

Tolérance de flux lumineux +/- 10%**OPTIONS PERSONNALISABLES:**

DONNÉES PHOTOMÉTRIQUES :

9241381
 $\eta = 100\%$
 $I_{max} = 641 \text{ cd/klm}$
 UTE: 1,00B + 0,00T
 CIE: 71 95 99 100 100

H (m)	D (m)	E _{max}	E _{med}
1	1,61	1809	916
2	3,22	452	229
3	4,84	201	102
4	6,45	113	57

ACCESSOIRES :

Optique




Code produit:

ADRD250W

Description:

KOMBIC ACC. Ø250 ADAPTER RING WH.



Code produit:

DITRRD240B

Description:

DOMO 220/KOMBIC ACC.TRANSF GLASS BK.



Code produit:


DITRRD240G

DITRRD240W

Description:

DOMO 220/KOMBIC ACC.TRANSF GLASS GR.

DOMO 220/KOMBIC ACC.TRANSF GLASS WH.



Code produit:

RIRD240B

Description:

DOMO 220/KOMBIC ACC. DECO RING BK.



Code produit:

RIRD240G

RIRD240W

Description:

DOMO 220/KOMBIC ACC. DECO RING GR.

DOMO 220/KOMBIC ACC. DECO RING WH.

