

# KOMBIC 200 DOWNLIGHT

K31RD4040OP840DRW



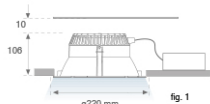
**KOMBIC 200 RD 4000 IP44 NW OPAL DA BR/WH**

**Descripción:**

Downlight empotrable redondo modelo KOMBIC 200 RD de la marca LAMP. Difusor interior fabricado en metacrilato opal especial para LED, disipador de aluminio inyectado y sistema de sujeción tipo TOR KIT de fácil instalación. Modelo para LED MID-POWER con temperatura de color 3000K con CRI 80 y equipo regulable DALI DT8 incorporado. Con un grado de protección IP44. Clase de aislamiento II. Horas de vida: 50.000h L80 B10

**Acabado:** POLICARBONATO METALIZADO BRILLANTE

**Peso:** 976 g

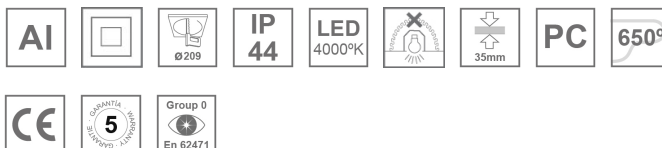


**Instalación:** Empotrado

**CARACTERÍSTICAS TÉCNICAS:**

<b>Flujo de salida:</b>	2.944 lm	<b>K:</b>	4000
<b>Plum:</b>	25,4W	<b>IRC:</b>	80
<b>Eficacia:</b>	115,9 lm/w	<b>MacAdam:</b>	3
<b>UGR:</b>	<19	<b>Alimentación:</b>	220-240V 50/60Hz
<b>Fuente de Luz:</b>	MID POWER LED	<b>Equipo:</b>	Regulable DALI
<b>Horas de vida led:</b>	50.000 L80 B10 (Ta=25°C)		
<b>Pled:</b>	24W		

*Tolerancia del flujo de salida +/- 10%*

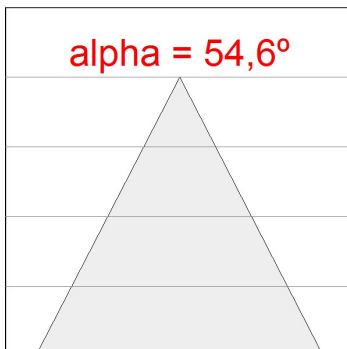
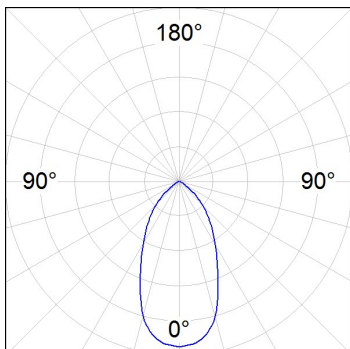


**Opciones Personalizables:**



**DATOS FOTOMÉTRICOS :**

9241380  
 $\eta = 100\%$   
 $I_{max} = 947 \text{ cd/klm}$   
 UTE: 1,00B + 0,00T  
 CIE: 78 98 100 100 100



H (m)	D (m)	E <sub>max</sub>	E <sub>med</sub>
1	1,03	2783	1714
2	2,07	696	429
3	3,10	309	190
4	4,13	174	107

**ACCESORIOS :**

**Óptico**




**Cód. producto:**

ADRD250W

**Descripción:**

KOMBIC ACC. Ø250 ADAPTER RING WH.



**Cód. producto:**

DITRRD240B

**Descripción:**

DOMO 220/KOMBIC ACC.TRANSF GLASS BK.



**Cód. producto:**


DITRRD240G

DITRRD240W

**Descripción:**

DOMO 220/KOMBIC ACC.TRANSF GLASS GR.

DOMO 220/KOMBIC ACC.TRANSF GLASS WH.



**Cód. producto:**

RIRD240B

**Descripción:**

DOMO 220/KOMBIC ACC. DECO RING BK.



**Cód. producto:**

RIRD240G

RIRD240W

**Descripción:**

DOMO 220/KOMBIC ACC. DECO RING GR.

DOMO 220/KOMBIC ACC. DECO RING WH.