

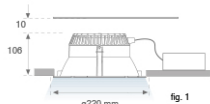
K31RD30400P840NRW



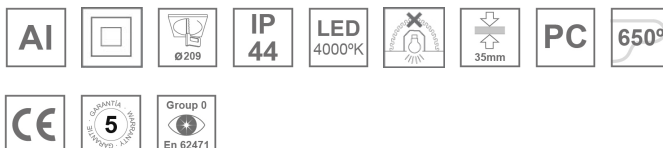
KOMBIC 200 RD 3000 IP44 NW OPAL BR/WH

Description:

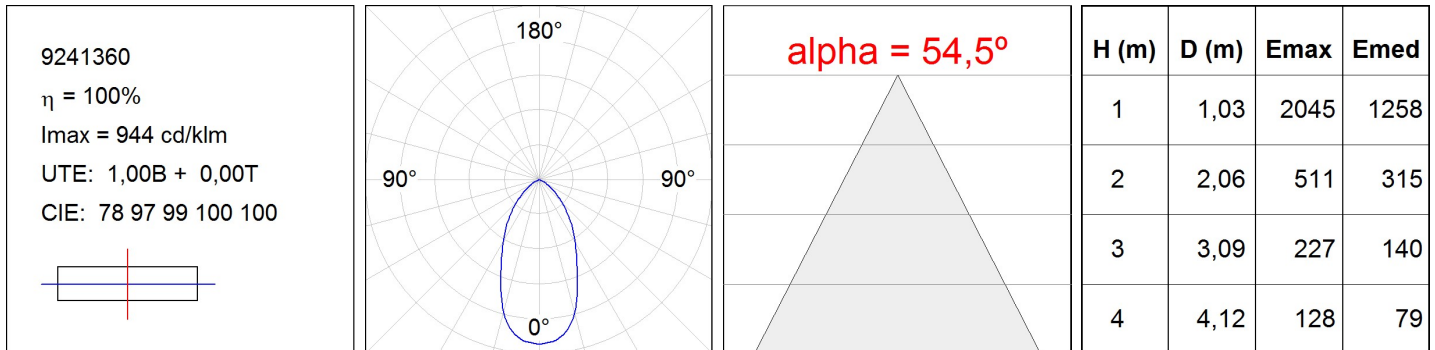
Downlight encastré rond modèle KOMBIC 200 RD de la marque LAMP. Diffuseur intérieur en méthacrylate opal spécial LEDs et réflecteur métallique brillant, dissipateur en aluminium injecté et système de fixation TOR KIT pour une installation simplifiée. Modèle pour LED MID-POWER, avec température de couleur 4000K et CRI 80 et équipement incorporé. Avec niveau de protection IP44. Classe d'isolation II. Groupe de sécurité Photobiologique 0.

Finition: POLYCARBONATE MÉTALLIQUE BRILLANT**Poids:** 976 g**Installation:** Encastré**SPÉCIFICATIONS TECHNIQUES:**

Flux lumineux:	2.171 lm	°K :	4000
Plum:	18,1W	IRC :	80
Efficacité:	119,9 lm/w	MacAdam:	3
UGR:	<19	Alimentation:	220-240V 50/60Hz
Type:	MID POWER LED	Équipement:	Électronique
Durée de vie LED:	50.000 L80 B10 (Ta=25°C)		
Puissance:	17W		

Tolérance de flux lumineux +/- 10%**OPTIONS PERSONNALISABLES:**

DONNÉES PHOTOMÉTRIQUES :



ACCESSOIRES :

Optique




Code produit:

ADRD250W

Description:

KOMBIC ACC. Ø250 ADAPTER RING WH.



Code produit:

DITRD240B

Description:

DOMO 220/KOMBIC ACC.TRANSF GLASS BK.



Code produit:


DITRD240G

DITRD240W

Description:

DOMO 220/KOMBIC ACC.TRANSF GLASS GR.

DOMO 220/KOMBIC ACC.TRANSF GLASS WH.



Code produit:

RIRD240B

Description:

DOMO 220/KOMBIC ACC. DECO RING BK.



Code produit:

RIRD240G

RIRD240W

Description:

DOMO 220/KOMBIC ACC. DECO RING GR.

DOMO 220/KOMBIC ACC. DECO RING WH.

