

K21SF3040WF930NMW



KOMBIC 150 SF 3200 IP43 9WW WFL MA/WH

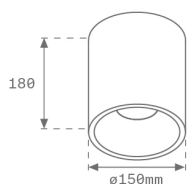
Description:

Downlight pour fixation plafond ou suspendu modèle KOMBIC 150 SF de la marque Lamp. Corps en aluminium extrudé blanc avec réflecteur en polycarbonate recyclé R-PC FR WHITE TM avec retardateur de flamme sans brome. Classe d'inflammabilité V0 selon UL94. Réflecteur intérieur métallisé mat. Dissipateur thermique en aluminium injecté sous pression. LED COB, température de couleur 3000K avec IRC90. Luminaires avec driver électronique inclus. Classe d'isolation I. Durée de vie: 50.000 L70 B10. Avec protection degré IP43. Sécurité photobiologique groupe 0. Avec optique Wide Flood pour une meilleure gestion de la distribution lumineuse et éblouissement UGR<19. Déclaration environnementale de produit - EPD® disponible, conformément aux normes UNE-EN ISO 9001:2015 et UNE-EN ISO 14001:2015.

Finition: polycarbonate métallisé mate


Poids: 1.738 g

Installation: Surface

**SPÉCIFICATIONS TECHNIQUES:**

Flux lumineux:	1.784 lm	°K :	3000
Plum:	28W	IRC :	90
Efficacité:	63,7 lm/w	MacAdam:	3
UGR:	<19	Alimentation:	220-240V 50/60Hz
Type:	COB	Équipement:	Électronique
Durée de vie LED:	50.000 L70 B10 (Ta=25°C)		
Puissance:	25W		

Tolérance de flux lumineux +/- 10%


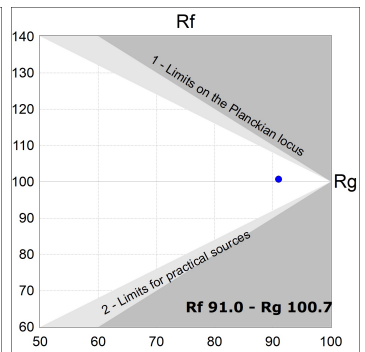
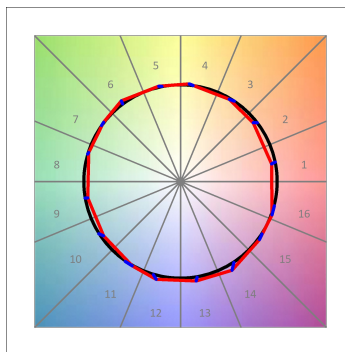
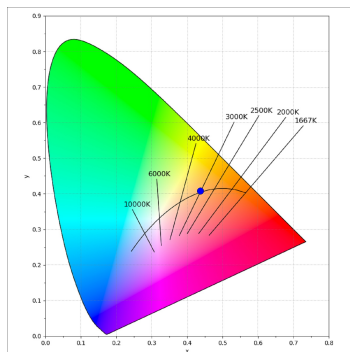
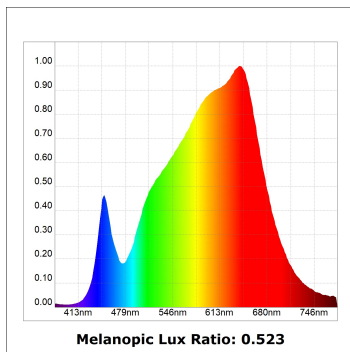
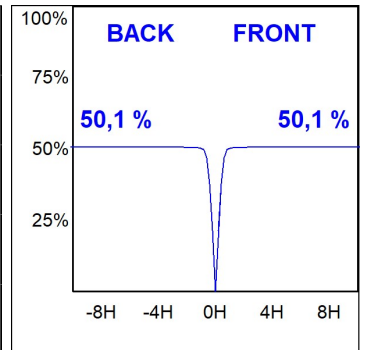
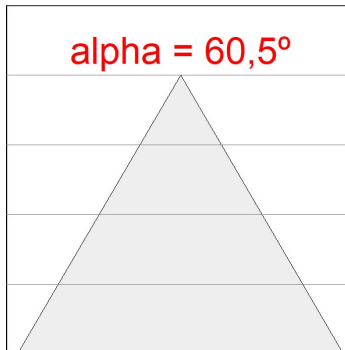
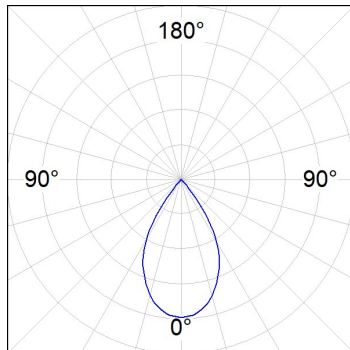
**OPTIONS PERSONNALISABLES:**

K21SF3040WF930NMW

KOMBIC 150 SF 3200 IP43 9WW WFL MA/WH

DONNÉES PHOTOMÉTRIQUES :

K21SF3040WF930NMW
 $\eta = 100\%$
 $I_{max} = 1186 \text{ cd/klm}$
 UTE:
 CIE: 98 100 100 100 100

ACCESSOIRES :

Suspension



Code produit:

K2SUCARG0500DB
K2SUCARG0500NB
K2SUCARG1000DB
K2SUCARG1000NB

Description:

KOMBIC 150 SF ACC ELEC 5P RIGI SUS 0.5 B
KOMBIC 150 SF ACC ELEC 3P RIGI SUS 0.5 B
KOMBIC 150 SF ACC ELEC 5P RIGI SUS 1M B
KOMBIC 150 SF ACC ELEC 3P RIGI SUS 1M B



Code produit:

K2SUCARG0500DW
K2SUCARG0500NW
K2SUCARG1000DW
K2SUCARG1000NW

Description:

KOMBIC 150 SF ACC ELEC 5P RIGI SUS 0.5 W
KOMBIC 150 SF ACC ELEC 3P RIGI SUS 0.5 W
KOMBIC 150 SF ACC ELEC 5P RIGI SUS 1M W
KOMBIC 150 SF ACC ELEC 3P RIGI SUS 1M W



Code produit:

K2SUCAWI2000DB
K2SUCAWI2000NB

Description:

KOMBIC 150 SF ACC. ELEC 5P SUSP 2M BK.
KOMBIC 150 SF ACC. ELEC 3P SUSP 2M BK.



Code produit:

K2SUCAWI2000DW
K2SUCAWI2000NW

Description:

KOMBIC 150 SF ACC. ELEC 5P SUSP 2M WH.
KOMBIC 150 SF ACC. ELEC 3P SUSP 2M WH.