

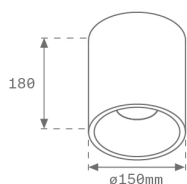
K21SF2040WFWB4NBB




KOMBIC 150 SF 1800 IP43 WBN WFL BK/BK

Description:

Downlight pour fixation plafond ou suspendu modèle KOMBIC 150 SF de la marque Lamp. Corps en aluminium extrudé noir avec réflecteur en polycarbonate recyclé R-PC FR WHITE TM avec retardateur de flamme sans brome. Classe d'inflammabilité V0 selon UL94. Réflecteur intérieur finition noir. Dissipateur thermique en aluminium injecté sous pression. LED COB, température de couleur 4000K avec IRC95. Luminaires avec driver électronique inclus. Classe d'isolation I. Durée de vie: 60.000 L80 B10. Avec protection degré IP43. Sécurité photobiologique groupe 0. Avec optique Wide Flood pour une meilleure gestion de la distribution lumineuse et éblouissement UGR<19. Déclaration environnementale de produit - EPD® disponible, conformément aux normes UNE-EN ISO 9001:2015 et UNE-EN ISO 14001:2015.

Finition: Noir mat RAL 9011**Poids:** 1.738 g**Installation:** Surface**SPÉCIFICATIONS TECHNIQUES:**

Flux lumineux:	1.297 lm	°K :	4000
Plum:	19W	IRC :	95
Efficacité:	68,3 lm/w	R9 :	99
UGR:	<19	MacAdam:	3
Type:	COB	Alimentation:	220-240V 50/60Hz
Durée de vie LED:	60.000 L80 B10 (Ta=25°C)	Équipement:	Électronique
Puissance:	17,1W		


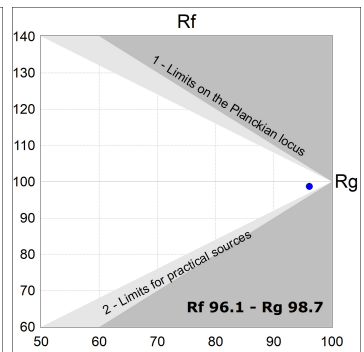
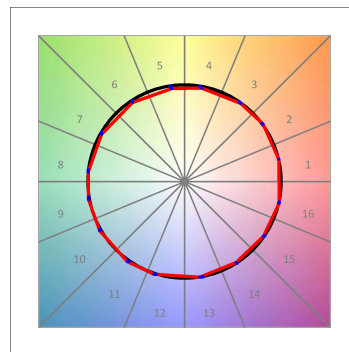
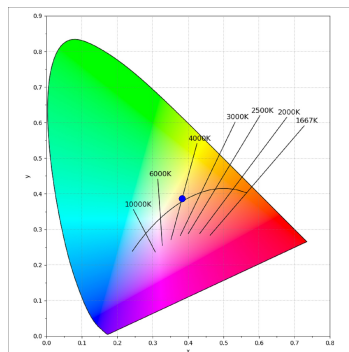
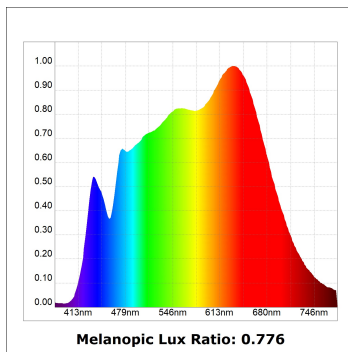
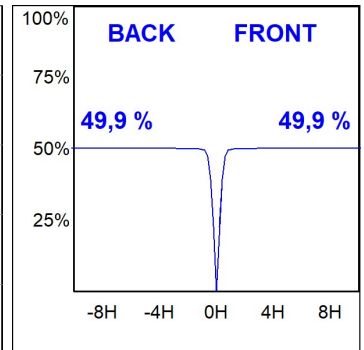

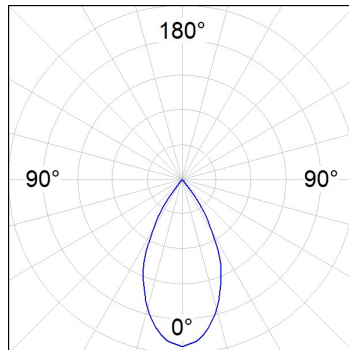
Tolérance de flux lumineux +/- 10%**OPTIONS PERSONNALISABLES:**

K21SF2040WFWB4NBB

KOMBIC 150 SF 1800 IP43 WBN WFL BK/BK

DONNÉES PHOTOMÉTRIQUES :

K21SF2040WFWB4NBB
 $\eta = 100\%$
 $I_{max} = 1435 \text{ cd/klm}$
 UTE:
 CIE: 99 100 100 100 100

ACCESSOIRES :

Suspension



Code produit:

K2SUCARG0500DB
K2SUCARG0500NB
K2SUCARG1000DB
K2SUCARG1000NB

Description:

KOMBIC 150 SF ACC ELEC 5P RIGI SUS 0.5 B
KOMBIC 150 SF ACC ELEC 3P RIGI SUS 0.5 B
KOMBIC 150 SF ACC ELEC 5P RIGI SUS 1M B
KOMBIC 150 SF ACC ELEC 3P RIGI SUS 1M B




Code produit:

K2SUCARG0500DW
K2SUCARG0500NW
K2SUCARG1000DW
K2SUCARG1000NW

Description:

KOMBIC 150 SF ACC ELEC 5P RIGI SUS 0.5 W
KOMBIC 150 SF ACC ELEC 3P RIGI SUS 0.5 W
KOMBIC 150 SF ACC ELEC 5P RIGI SUS 1M W
KOMBIC 150 SF ACC ELEC 3P RIGI SUS 1M W



Code produit:

K2SUCAWI2000DB
K2SUCAWI2000NB

Description:

KOMBIC 150 SF ACC. ELEC 5P SUSP 2M BK.
KOMBIC 150 SF ACC. ELEC 3P SUSP 2M BK.



Code produit:

K2SUCAWI2000DW
K2SUCAWI2000NW

Description:

KOMBIC 150 SF ACC. ELEC 5P SUSP 2M WH.
KOMBIC 150 SF ACC. ELEC 3P SUSP 2M WH.