


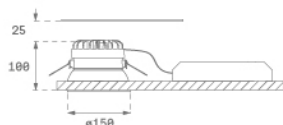
K21RD3023RW930NBB



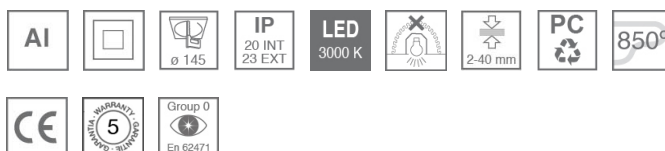
## KOMBIC 150 RD 3200 IP23 9WW RF WF BK/BK

**Description:**

Downlight encastré rond modèle KOMBIC 150 RD de la marque Lamp. Réflecteur en polycarbonate recyclé R-PC FR WHITE TM avec retardateur de flamme sans brome. Classe d'inflammabilité V0 selon UL94. Réflecteur intérieur finition noire, cadre en finition noire. Dissipateur thermique en aluminium injecté sous pression. LED COB, température 3000K avec IRC90. Luminaires avec driver électronique inclus. Classe d'isolation II. Durée de vie: 66.000 L90 B10. Avec degré de protection IP23. Sécurité photobiologique groupe 0. Réflecteur aluminium Wide Flood pour une meilleure gestion de la distribution lumineuse et éblouissement UGR<19.

**Finition:** Noir mat RAL 9011**Poids:** 704 g**Installation:** Encastré**SPÉCIFICATIONS TECHNIQUES:**

<b>Flux lumineux:</b>	2.763 lm	<b>°K :</b>	3000
<b>Plum:</b>	28,3W	<b>IRC :</b>	90
<b>Efficacité:</b>	97,6 lm/w	<b>R9 :</b>	54
<b>UGR:</b>	<19	<b>MacAdam:</b>	3
<b>Type:</b>	COB	<b>Alimentation:</b>	220-240V 50/60Hz
<b>Durée de vie LED:</b>	66.000 L80 B10 (Ta=25°C)	<b>Équipement:</b>	Électronique
<b>Puissance:</b>	25W		

*Tolérance de flux lumineux +/- 10%***OPTIONS PERSONNALISABLES:**

# KOMBIC 150 DOWNLIGHT

K21RD3023RW930NBB

KOMBIC 150 RD 3200 IP23 9WW RF WF BK/BK

**DONNÉES PHOTOMÉTRIQUES :**

K21RD3023RW930NBB  
 $\eta = 100\%$   
 $I_{max} = 1345 \text{ cd/klm}$   
 UTE:  
 CIE: 99 100 100 100 100

