

K11SF2540OP830DMW



**KOMBIC 100 SF 2500 IP43 WW OP DA MA/WH**

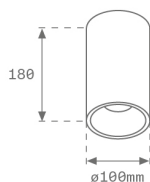
**Descripción:**

Downlight para adosar o suspender modelo KOMBIC 100 SF de la marca Lamp. Cuerpo fabricado en extrusión de aluminio en color blanco, con reflector fabricado en policarbonato reciclado R-PC FR WHITE TM con retardante de llama libre de bromo. Grado inflamabilidad V0 según UL94. Reflector interior acabado en metalizado mate y lámina óptica. Disipador fabricado en inyección de aluminio. LED COB con temperatura de color 3000K con CRI80. Luminaria con equipo electrónico Dali incluido. Clase de aislamiento I. Horas de vida: 50.000 L80 B10. Con un grado de protección IP43. Seguridad fotobiológica grupo 0. Declaración Ambiental de Producto - DAP (EPD®) disponible, según norma UNE-EN ISO 9001:2015 y UNE-EN ISO 14001:2015.

**Acabado:** Policarbonato metalizado mate

**Peso:** 720 g

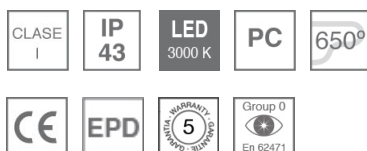
**Instalación:** Superficie



**CARACTERÍSTICAS TÉCNICAS:**

<b>Flujo de salida:</b>	1.867 lm	<b>K:</b>	3000
<b>Plum:</b>	20,4W	<b>IRC:</b>	80
<b>Eficacia:</b>	91,5 lm/w	<b>MacAdam:</b>	3
<b>Fuente de Luz:</b>	COB	<b>Alimentación:</b>	220-240V 50/60Hz
<b>Horas de vida led:</b>	50.000 L80 B10 (Ta=25°C)	<b>Equipo:</b>	Regulable DALI
<b>Pled:</b>	17W		

*Tolerancia del flujo de salida +/- 10%*



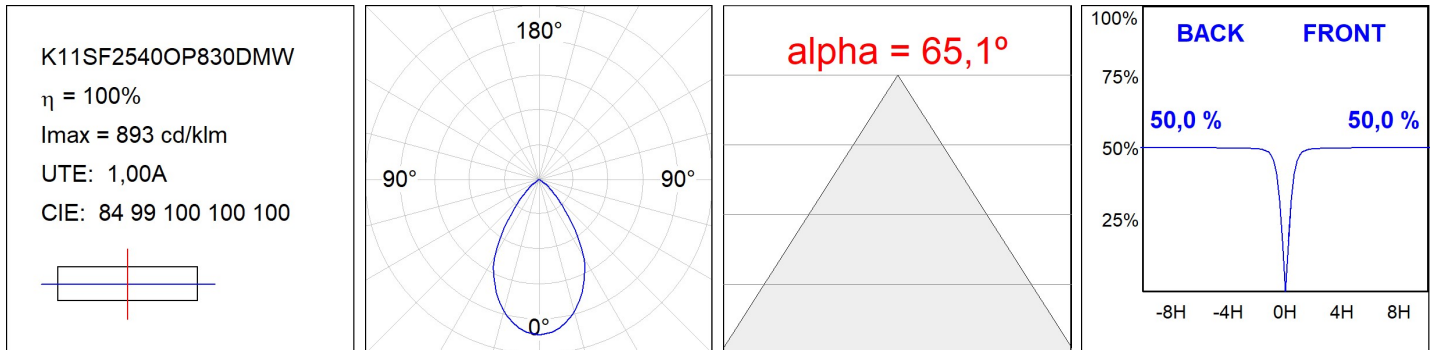
**Opciones Personalizables:**



**K11SF2540OP830DMW**

**KOMBIC 100 SF 2500 IP43 WW OP DA MA/WH**

**DATOS FOTOMÉTRICOS :**



**ACCESORIOS :**

**Suspensión**



**Cód. producto:**

K1SUCARG0500DB  
K1SUCARG0500NB  
K1SUCARG1000DB  
K1SUCARG1000NB

**Descripción:**

KOMBIC 100 SF ACC ELEC 5P RIGI SUS 0.5 B  
KOMBIC 100 SF ACC ELEC 3P RIGI SUS 0.5 B  
KOMBIC 100 SF ACC ELEC 5P RIGI SUS 1M BK  
KOMBIC 100 SF ACC ELEC 3P RIGI SUS 1M BK



**Cód. producto:**

K1SUCARG0500DW  
K1SUCARG0500NW  
K1SUCARG1000DW  
K1SUCARG1000NW

**Descripción:**

KOMBIC 100 SF ACC ELEC 5P RIGI SUS 0.5 W  
KOMBIC 100 SF ACC ELEC 3P RIGI SUS 0.5 W  
KOMBIC 100 SF ACC ELEC 5P RIGI SUS 1M WH  
KOMBIC 100 SF ACC ELEC 3P RIGI SUS 1M WH



**Cód. producto:**

K1SUCAWI2000DB  
K1SUCAWI2000NB

**Descripción:**

KOMBIC 100 SF ACC. ELEC 5P SUSP 2M BK.  
KOMBIC 100 SF ACC. ELEC 3P SUSP 2M BK.



**Cód. producto:**

K1SUCAWI2000DW  
K1SUCAWI2000NW

**Descripción:**

KOMBIC 100 SF ACC. ELEC 5P SUSP 2M WH.  
KOMBIC 100 SF ACC. ELEC 3P SUSP 2M WH.