

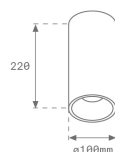
K11SF2040WF9TWDMB



KOMBIC 100 SF 2000 IP43 TW WFL DA MA/BK

**Description:**

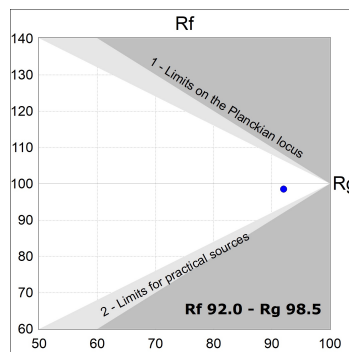
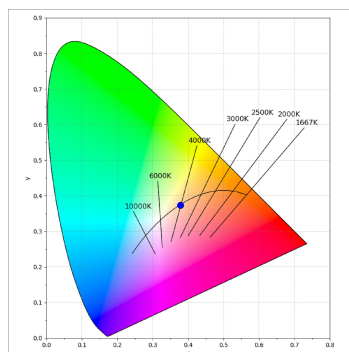
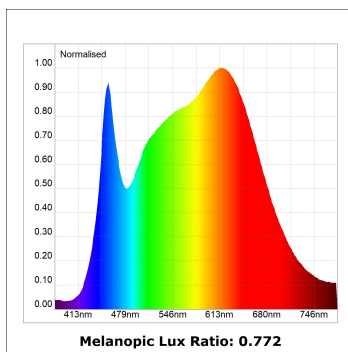
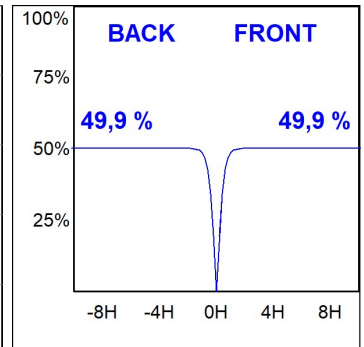
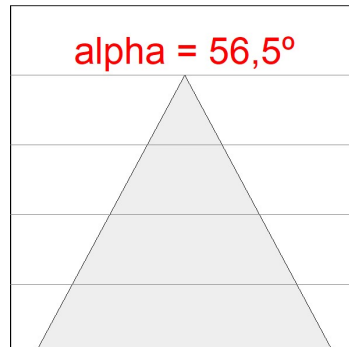
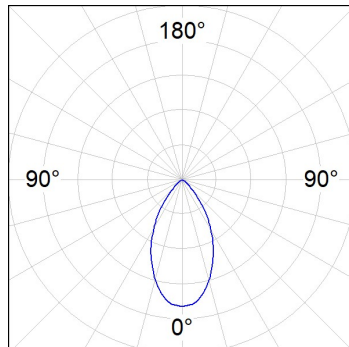
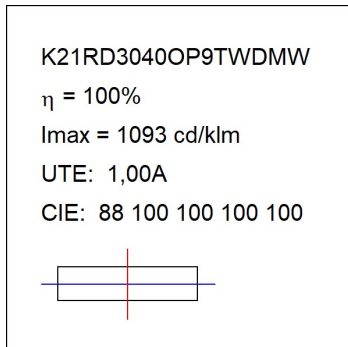
Downlight pour fixation plafond ou suspendu modèle KOMBIC 100 SF de la marque Lamp. Corps en aluminium extrudé noir avec réflecteur en polycarbonate recyclé R-PC FR WHITE TM avec retardateur de flamme sans brome. Classe d'inflammabilité V0 selon UL94. Réflecteur intérieur métallisé mat. Dissipateur thermique en aluminium injecté sous pression. LED COB, température de couleur blanc TW (2700K à 6500K) avec IRC90. Luminaires avec driver électronique Dali DT8 inclus. Classe d'isolation I. Durée de vie: 70.000 L80 B10. Avec protection degré IP43. Sécurité photobiologique groupe 0. Avec optique Wide Flood pour une meilleure gestion de la distribution lumineuse Déclaration environnementale de produit - EPD® disponible, conformément aux normes UNE-EN ISO 9001:2015 et UNE-EN ISO 14001:2015.

**Finition:** polycarbonate métallisé mate**Poids:** 864 g**Installation:** Surface**SPÉCIFICATIONS TECHNIQUES:**

<b>Flux lumineux:</b>	1.050 lm	<b>°K :</b>	2700-6500
<b>Plum:</b>	20,7W	<b>IRC :</b>	90
<b>Efficacité:</b>	51,8 lm/w	<b>MacAdam:</b>	3
<b>Type:</b>	COB	<b>Alimentation:</b>	220-240V 50/60Hz
<b>Durée de vie LED:</b>	70.000 L80 B10 (Ta=25°C)	<b>Équipement:</b>	Réglable DALI
<b>Puissance:</b>	16W		

*Tolérance de flux lumineux +/- 10%***OPTIONS PERSONNALISABLES:**

**DONNÉES PHOTOMÉTRIQUES :**



**ACCESSOIRES :**

**Suspension**



**Code produit:**  
K11SUADLATBK

**Description:**  
KOMBIC 100 SF ADAPT. LATERAL CABLE BK



**Code produit:**  
K11SUADLATWH

**Description:**  
KOMBIC 100 SF ADAPT. LATERAL CABLE WH




**Code produit:**  
K1SUCARG0500DB  
K1SUCARG0500NB  
K1SUCARG1000DB  
K1SUCARG1000NB

**Description:**  
KOMBIC 100 SF ACC ELEC 5P RIGI SUS 0.5 B  
KOMBIC 100 SF ACC ELEC 3P RIGI SUS 0.5 B  
KOMBIC 100 SF ACC ELEC 5P RIGI SUS 1M BK  
KOMBIC 100 SF ACC ELEC 3P RIGI SUS 1M BK



**Code produit:**  
K1SUCARG0500DW  
K1SUCARG0500NW  
K1SUCARG1000DW  
K1SUCARG1000NW

**Description:**  
KOMBIC 100 SF ACC ELEC 5P RIGI SUS 0.5 W  
KOMBIC 100 SF ACC ELEC 3P RIGI SUS 0.5 W  
KOMBIC 100 SF ACC ELEC 5P RIGI SUS 1M WH  
KOMBIC 100 SF ACC ELEC 3P RIGI SUS 1M WH



**Code produit:**  
K1SUCAWI2000DB  
K1SUCAWI2000NB

**Description:**  
KOMBIC 100 SF ACC. ELEC 5P SUSP 2M BK.  
KOMBIC 100 SF ACC. ELEC 3P SUSP 2M BK.



**Code produit:**  
K1SUCAWI2000DW  
K1SUCAWI2000NW

**Description:**  
KOMBIC 100 SF ACC. ELEC 5P SUSP 2M WH.  
KOMBIC 100 SF ACC. ELEC 3P SUSP 2M WH.