

K11SF2040WF930NWW



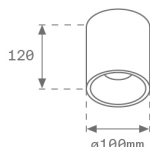
KOMBIC 100 SF 2000 IP43 9WW WFL WH/WH

Description:


Downlight pour fixation plafond ou suspendu modèle KOMBIC 100 SF de la marque Lamp. Corps en aluminium extrudé blanc avec réflecteur en polycarbonate recyclé R-PC FR WHITE TM avec retardateur de flamme sans brome. Classe d'inflammabilité V0 selon UL94. Réflecteur intérieur finition blanc. Dissipateur thermique en aluminium injecté sous pression. LED COB, température de couleur 3000K avec IRC90. Luminaires avec driver électronique inclus. Classe d'isolation I. Durée de vie: 50.000 L70 B10. Avec protection degree IP43. Sécurité photobiologique groupe 0. Avec optique Wide Flood pour une meilleure gestion de la distribution lumineuse et éblouissement UGR<19. Déclaration environnementale de produit - EPD® disponible, conformément aux normes UNE-EN ISO 9001:2015 et UNE-EN ISO 14001:2015.

Finition: Blanc mat RAL 9010

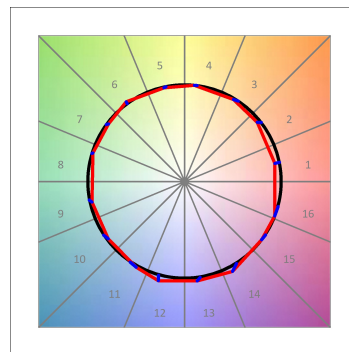
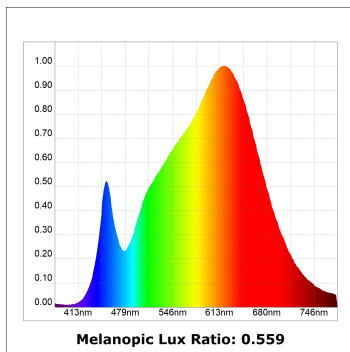
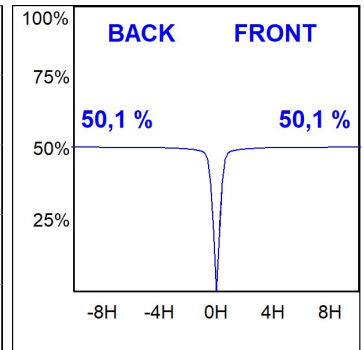

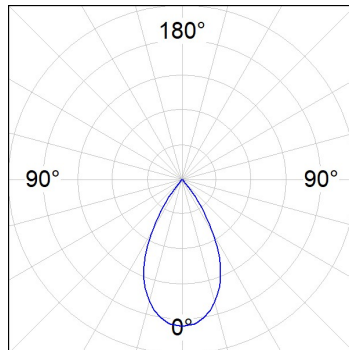
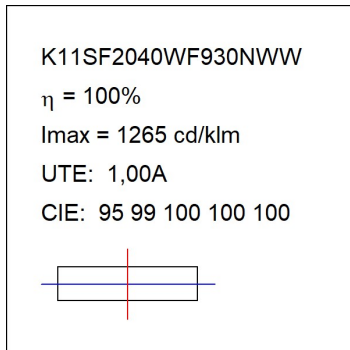
Poids: 680 g

Installation: Surface
**SPÉCIFICATIONS TECHNIQUES:**

Flux lumineux:	1.556 lm	°K :	3000
Plum:	20,3W	IRC :	90
Efficacité:	76,6 lm/w	R9 :	60
UGR:	<19	MacAdam:	3
Type:	COB	Alimentation:	220-240V 50/60Hz
Durée de vie LED:	50.000 L80 B10 (Ta=25°C)	Équipement:	Électronique
Puissance:	17W		

Tolérance de flux lumineux +/- 10%
**OPTIONS PERSONNALISABLES:**

DONNÉES PHOTOMÉTRIQUES :



ACCESSOIRES :

Suspension



Code produit:

K1SUCARG0500DB
K1SUCARG0500NB
K1SUCARG1000DB
K1SUCARG1000NB

Description:

KOMBIC 100 SF ACC ELEC 5P RIGI SUS 0.5 B
KOMBIC 100 SF ACC ELEC 3P RIGI SUS 0.5 B
KOMBIC 100 SF ACC ELEC 5P RIGI SUS 1M BK
KOMBIC 100 SF ACC ELEC 3P RIGI SUS 1M BK



Code produit:

K1SUCARG0500DW
K1SUCARG0500NW
K1SUCARG1000DW
K1SUCARG1000NW

Description:

KOMBIC 100 SF ACC ELEC 5P RIGI SUS 0.5 W
KOMBIC 100 SF ACC ELEC 3P RIGI SUS 0.5 W
KOMBIC 100 SF ACC ELEC 5P RIGI SUS 1M WH
KOMBIC 100 SF ACC ELEC 3P RIGI SUS 1M WH



Code produit:

K1SUCAWI2000DB
K1SUCAWI2000NB

Description:

KOMBIC 100 SF ACC. ELEC 5P SUSP 2M BK.
KOMBIC 100 SF ACC. ELEC 3P SUSP 2M BK.



Code produit:

K1SUCAWI2000DW
K1SUCAWI2000NW

Description:

KOMBIC 100 SF ACC. ELEC 5P SUSP 2M WH.
KOMBIC 100 SF ACC. ELEC 3P SUSP 2M WH.