

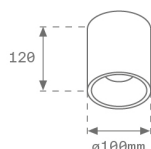
K11SF1540OP940NWW



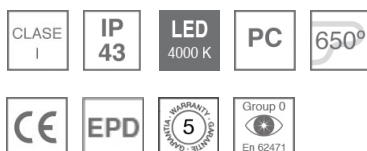
KOMBIC 100 SF 1500 IP43 9NW OP WH/WH

Description:

Downlight pour fixation plafond ou suspendu modèle KOMBIC 100 SF de la marque Lamp. Corps en aluminium extrudé blanc avec réflecteur en polycarbonate recyclé R-PC FR WHITE TM avec retardateur de flamme sans brome. Classe d'inflammabilité V0 selon UL94. Réflecteur intérieur finition blanc et film optique. Dissipateur thermique en aluminium injecté sous pression. LED COB, température de couleur 4000K avec IRC90. Luminaires avec driver électronique inclus. Classe d'isolation I. Durée de vie: 50.000 L80 B10. Avec degré de protection IP43. Sécurité photobiologique groupe 0. Déclaration environnementale de produit - EPD® disponible, conformément aux normes UNE-EN ISO 9001:2015 et UNE-EN ISO 14001:2015.

Finition: Blanc mat RAL 9010**Poids:** 498 g**Installation:** Surface**SPÉCIFICATIONS TECHNIQUES:**

Flux lumineux:	1.330 lm	°K :	4000
Plum:	13,7	IRC :	90
Efficacité:	97,1 lm/w	R9 :	66
Type:	COB	MacAdam:	3
Durée de vie LED:	50.000 L80 B10 (Ta=25°C)	Alimentation:	220-240V 50/60Hz
Puissance:	12W	Équipement:	Électronique


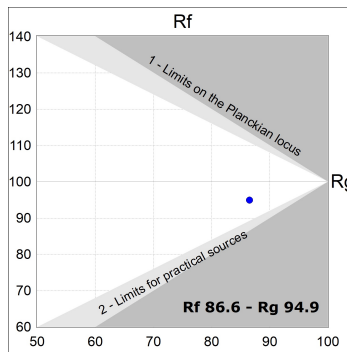
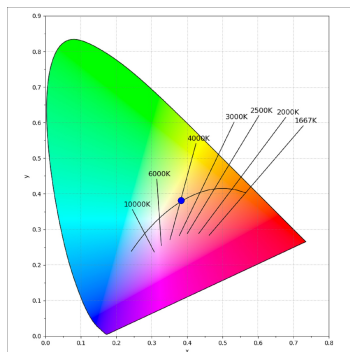
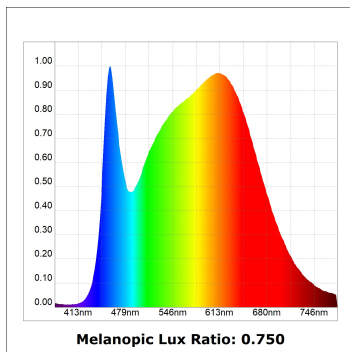
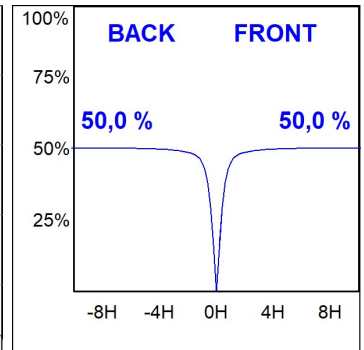

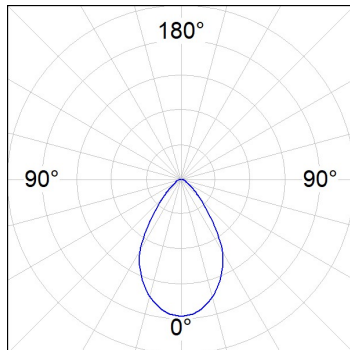
Tolérance de flux lumineux +/- 10%**OPTIONS PERSONNALISABLES:**

K11SF1540OP940NWW

KOMBIC 100 SF 1500 IP43 9NW OP WH/WH

DONNÉES PHOTOMÉTRIQUES :

K11SF1540OP940NWW
 $\eta = 100\%$
 $I_{max} = 787 \text{ cd/klm}$
 UTE: 1,00B
 CIE: 76 93 99 100 100

ACCESSOIRES :

Suspension



Code produit:

K1SUCARG0500DB
K1SUCARG0500NB
K1SUCARG1000DB
K1SUCARG1000NB

Description:

KOMBIC 100 SF ACC ELEC 5P RIGI SUS 0.5 B
KOMBIC 100 SF ACC ELEC 3P RIGI SUS 0.5 B
KOMBIC 100 SF ACC ELEC 5P RIGI SUS 1M BK
KOMBIC 100 SF ACC ELEC 3P RIGI SUS 1M BK



Code produit:

K1SUCARG0500DW
K1SUCARG0500NW
K1SUCARG1000DW
K1SUCARG1000NW

Description:

KOMBIC 100 SF ACC ELEC 5P RIGI SUS 0.5 W
KOMBIC 100 SF ACC ELEC 3P RIGI SUS 0.5 W
KOMBIC 100 SF ACC ELEC 5P RIGI SUS 1M WH
KOMBIC 100 SF ACC ELEC 3P RIGI SUS 1M WH



Code produit:

K1SUCAWI2000DB
K1SUCAWI2000NB

Description:

KOMBIC 100 SF ACC. ELEC 5P SUSP 2M BK.
KOMBIC 100 SF ACC. ELEC 3P SUSP 2M BK.



Code produit:

K1SUCAWI2000DW
K1SUCAWI2000NW

Description:

KOMBIC 100 SF ACC. ELEC 5P SUSP 2M WH.
KOMBIC 100 SF ACC. ELEC 3P SUSP 2M WH.