

K11SF1540OP930NRB



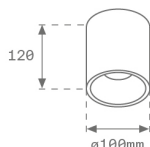
KOMBIC 100 SF 1500 IP43 9WW OP BR/BK

Descripción:

Downlight para adosar o suspender modelo KOMBIC 100 SF de la marca Lamp. Cuerpo fabricado en extrusión de aluminio en color negro, con reflector fabricado en policarbonato reciclado R-PC FR WHITE TM con retardante de llama libre de bromo. Grado inflamabilidad V0 según UL94. Reflector interior acabado en metalizado brillo y lámina óptica. Disipador fabricado en inyección de aluminio. LED COB con temperatura de color 3000K con CRI90. Luminaria con equipo electrónico incluido. Clase de aislamiento I. Horas de vida: 50.000 L80 B10. Con un grado de protección IP43. Seguridad fotobiológica grupo 0. Declaración Ambiental de Producto - DAP (EPD®) disponible, según norma UNE-EN ISO 9001:2015 y UNE-EN ISO 14001:2015.

Acabado: POLICARBONATO METALIZADO BRILLANTE

Peso: 498 g

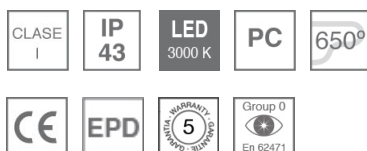


Instalación: Superficie

CARACTERÍSTICAS TÉCNICAS:

Flujo de salida:	1.230 lm	K:	3000
Plum:	13,7W	IRC:	90
Eficacia:	89,3 lm/w	R9:	68
Fuente de Luz:	COB	MacAdam:	3
Horas de vida led:	50.000 L80 B10 (Ta=25°C)	Alimentación:	220-240V 50/60Hz
Pled:	12W	Equipo:	Electrónico

Tolerancia del flujo de salida +/- 10%



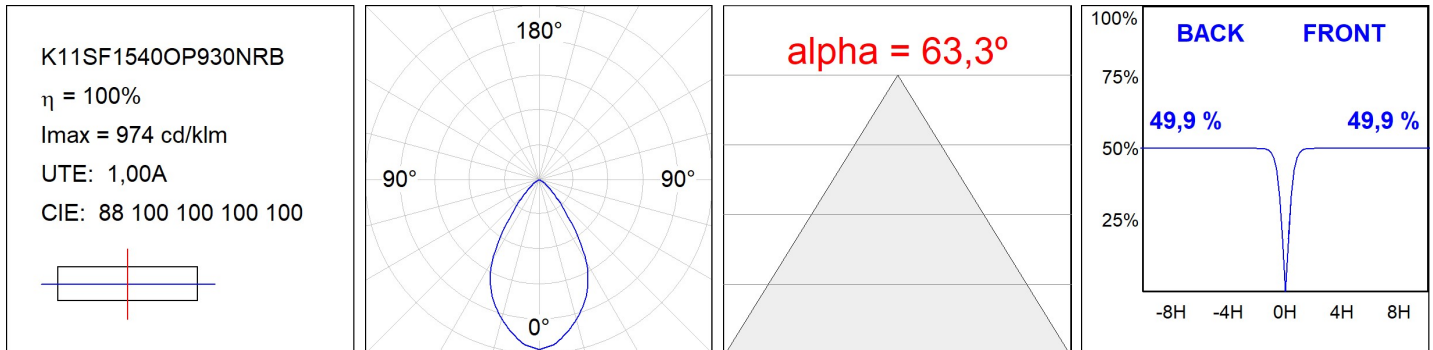
Opciones Personalizables:



K11SF1540OP930NRB

KOMBIC 100 SF 1500 IP43 9WW OP BR/BK

DATOS FOTOMÉTRICOS :



ACCESORIOS :

Suspensión



Cód. producto:

K1SUCARG0500DB
K1SUCARG0500NB
K1SUCARG1000DB
K1SUCARG1000NB

Descripción:

KOMBIC 100 SF ACC ELEC 5P RIGI SUS 0.5 B
KOMBIC 100 SF ACC ELEC 3P RIGI SUS 0.5 B
KOMBIC 100 SF ACC ELEC 5P RIGI SUS 1M BK
KOMBIC 100 SF ACC ELEC 3P RIGI SUS 1M BK



Cód. producto:

K1SUCARG0500DW
K1SUCARG0500NW
K1SUCARG1000DW
K1SUCARG1000NW

Descripción:

KOMBIC 100 SF ACC ELEC 5P RIGI SUS 0.5 W
KOMBIC 100 SF ACC ELEC 3P RIGI SUS 0.5 W
KOMBIC 100 SF ACC ELEC 5P RIGI SUS 1M WH
KOMBIC 100 SF ACC ELEC 3P RIGI SUS 1M WH



Cód. producto:

K1SUCAWI2000DB
K1SUCAWI2000NB

Descripción:

KOMBIC 100 SF ACC. ELEC 5P SUSP 2M BK.
KOMBIC 100 SF ACC. ELEC 3P SUSP 2M BK.



Cód. producto:

K1SUCAWI2000DW
K1SUCAWI2000NW

Descripción:

KOMBIC 100 SF ACC. ELEC 5P SUSP 2M WH.
KOMBIC 100 SF ACC. ELEC 3P SUSP 2M WH.