

## HS1TL05FL927DBB



## HANCE TRACK 48 500 9VWW FL DALI BK.

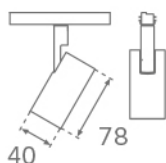
**Description:**

Projecteur multidirectionnel pour rail basse tension (48V) modèle HANCE TRACK 48 500 9VWW FL DALI BK. de la marque LAMP. Fabriqué en aluminium injecté peint en couleur noir texturé. Avec système de connexion rapide sans besoin d'outils et dissipation passive pour une gestion thermique appropriée. Modèle avec LED High power d'une température de couleur blanc chaud de 2700K, optiques Flood et équipement électronique incorporé. Classe d'isolation III.

**Finition:** Noir texturé RAL 9011

**Poids:** 150 g

**Installation:** Rail 48V

**SPÉCIFICATIONS TECHNIQUES:**

<b>Flux lumineux:</b>	324 lm	<b>°K :</b>	2700
<b>Plum:</b>	6,1W	<b>IRC :</b>	90
<b>Efficacité:</b>	53 lm/w	<b>MacAdam:</b>	3
<b>Type:</b>	HIGH POWER CREE	<b>Alimentation:</b>	48V DC
<b>Durée de vie LED:</b>	50.000 L90	<b>Équipement:</b>	Réglable DALI
<b>Puissance:</b>	5W		

*Tolérance de flux lumineux +/- 10%*


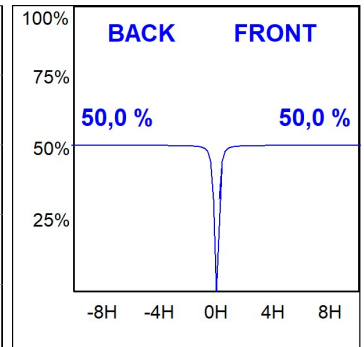
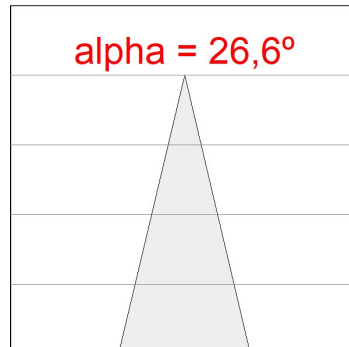
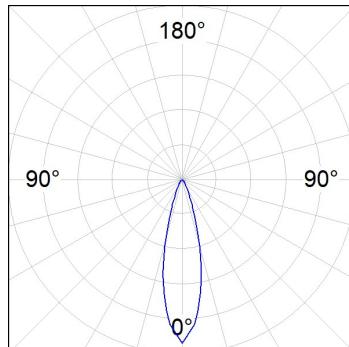
**OPTIONS PERSONNALISABLES:**

HS1TL05FL927DBB

HANCE TRACK 48 500 9VWW FL DALI BK.

**DONNÉES PHOTOMÉTRIQUES :**

HS1TL05FL927DBB  
 $\eta = 100\%$   
 $I_{max} = 3758 \text{ cd/klm}$   
 UTE:  
 CIE: 99 100 100 100 100

## ACCESSOIRES :

## Montage



**Code produit:**  
TLDRV2015048N

**Description:**  
DRIVER 150W 48V 220-240V NR IND



**Code produit:**  
TLSUALDB

**Description:**  
TRACK 48V ACC. LEFT MAIN SUPPLY DALI BK.



**Code produit:**  
TLSUALDW

**Description:**  
TRACK 48V ACC. LEFT MAIN SUPPLY DALI WH.



**Code produit:**  
TLSUARDB

**Description:**  
TRACK 48V ACC. RIGHT MAIN SUPPLY DALI BK



**Code produit:**  
TLSUARDW

**Description:**  
TRACK 48V ACC. RIGHT MAIN SUPPLY DALI WH



**Code produit:**  
TLSUECB

**Description:**  
TRACK 48V ACC. END COVER BK.



**Code produit:**  
TLSUECW

**Description:**  
TRACK 48V ACC. END COVER WH.



**Code produit:**  
TLSUIJDB

**Description:**  
TRACK 48V ACC. INTM JOINT DALI BK.



**Code produit:**  
TLSUIJDW

**Description:**  
TRACK 48V ACC. INTM JOINT DALI WH.



**Code produit:**  
TLSULIDB

**Description:**  
TRACK 48V ACC. IN 90° CORNER DALI BK.



**Code produit:**  
TLSULIDW

**Description:**  
TRACK 48V ACC. IN 90° CORNER DALI WH.



**Code produit:**  
TLSULODB

**Description:**  
TRACK 48V ACC. OUT 90° CORNER DALI BK.



**Code produit:**  
TLSULODW

**Description:**  
TRACK 48V ACC. OUT 90° CORNER DALI WH.



**Code produit:**  
TLSUPR1000DB  
TLSUPR2000DB

**Description:**  
TRACK 48V DALI 1M BK.  
TRACK 48V DALI 2M BK.



**Code produit:**  
TLSUPR1000DW  
TLSUPR2000DW

**Description:**  
TRACK 48V DALI 1M WH.  
TRACK 48V DALI 2M WH.



**Code produit:**  
TLSUWI1500N

**Description:**  
SUSPENSION CABLE TRACK 48V NK.



**Code produit:**  
TLSUXJDB

**Description:**  
TRACK 48V ACC. X JOINT DALI BK.



**Code produit:**  
TLSUXJDW

**Description:**  
TRACK 48V ACC. X JOINT DALI WH.

**ACCESSOIRES :**

**Optique**



**Code produit:**  
HSCU25

**Description:**  
HANCE 500 ACC. CUTTING BEAM



**Code produit:**  
HSHO25

**Description:**  
HANCE 500 ACC. HONEYCOMB GRILLE



**Code produit:**  
HSRI40C

**Description:**  
HANCE 500 ACC. RING DECO CO.



**Code produit:**  
HSRI40M

**Description:**  
HANCE 500 ACC. RING DECO MET.



**Code produit:**  
HSRI40W

**Description:**  
HANCE 500 ACC. RING DECO WH.



**Code produit:**  
HSSL25

**Description:**  
HANCE 500 ACC. SOFT LENS



**Code produit:**  
HSTR25

**Description:**  
HANCE 500 ACC. DIF TRANS

---

**ACCESSOIRES :**

**Contrôle et réglage**



**Code produit:**  
TLDRV2010048N

**Description:**  
DRIVER 100W 48V 220-240V NR IND LIN