

HS1TL05FL830NBB



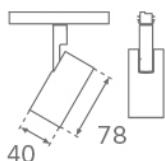
HANCE TRACK 48 500 WW FL BK.

Descripción:

Proyector multidireccional para carril de baja tensión (48V) modelo HANCE TRACK 48 500 WW FL WH. de la marca LAMP. Fabricado en inyección de aluminio pintado en color blanco texturizado. Con sistema rápido de conexión sin necesidad de herramientas y disipación pasiva para una correcta gestión térmica. Modelo con LED High power de una temperatura de color blanco cálido, ópticas Flood y equipo electrónico incorporado. Clase de aislamiento III.

Acabado: Negro texturizado RAL 9011

Peso: 150 g

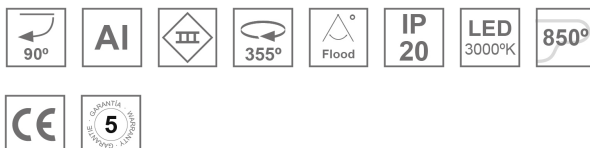


Instalación: Carril 48V

CARACTERÍSTICAS TÉCNICAS:

Flujo de salida:	324 lm	K:	3000
Plum:	6,1W	IRC:	80
Eficacia:	53 lm/w	MacAdam:	3
Fuente de Luz:	HIGH POWER LED	Alimentación:	48V DC
Horas de vida led:	50.000 L90 (Ta=25°C)	Equipo:	Electrónico
Pled:	5W		

Tolerancia del flujo de salida +/- 10%


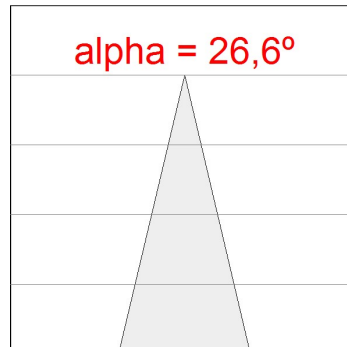
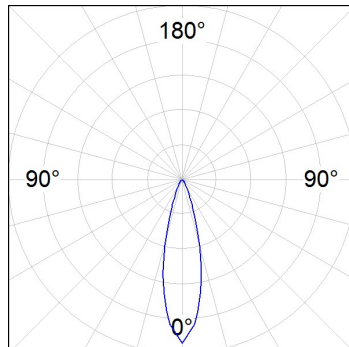


Opciones Personalizables:



DATOS FOTOMÉTRICOS :

HS1TL05FL830NBB
 $\eta = 100\%$
 $I_{max} = 3758 \text{ cd/klm}$
 UTE:
 CIE: 99 100 100 100 100

H (m)	D (m)	E _{max}	E _{med}
1	0,47	1554	1060
2	0,94	389	265
3	1,42	173	118
4	1,89	97	66

ACCESORIOS :

Montaje



Cód. producto:
TLAMJB

Descripción:
TRACK 48V ACC. MECHANICAL JOINT BK.



Cód. producto:
TLAMJW

Descripción:
TRACK 48V ACC. MECHANICAL JOINT WH.



Cód. producto:
TLASUADNB

Descripción:
TRACK 48V ACC. MAIN SUPPLY DALI/ONOFF BK



Cód. producto:
TLASUADNW

Descripción:
TRACK 48V ACC. MAIN SUPPLY DALI/ONOFF WH



Cód. producto:
TLASUECB

Descripción:
TRACK 48V ACC. END COVER BK.



Cód. producto:
TLASUECB

Descripción:
TRACK 48V ACC. END COVER CABLE BK.



Cód. producto:
TLASUECCW

Descripción:
TRACK 48V ACC. END COVER CABLE WH.



Cód. producto:
TLASUECW

Descripción:
TRACK 48V ACC. END COVER WH.



Cód. producto:
TLASUIJDNB

Descripción:
TRACK 48V ACC. INTM JOINT DALI/ONOFF BK.



Cód. producto:
TLASUIJDNW

Descripción:
TRACK 48V ACC. INTM JOINT DALI/ONOFF WH.

HANCE



Cód. producto:
TLASULDNB

Descripción:
TRACK 48V ACC. 90° CORNER DALI/ONOFF BK.



Cód. producto:
TLASULDNW

Descripción:
TRACK 48V ACC. 90° CORNER DALI/ONOFF WH.



Cód. producto:
TLASUWI1500B
TLASUWI3000B
TLASUWI1500B

Descripción:
SUSPENSION CABLE TRACK 48V 1500MM BK
SUSPENSION CABLE TRACK 48V 3000MM BK
Z7



Cód. producto:
TLASUWI1500W
TLASUWI3000W

Descripción:
SUSPENSION CABLE TRACK 48V 1500MM WH
SUSPENSION CABLE TRACK 48V 3000MM WH



Cód. producto:
TLASUXJDNB

Descripción:
TRACK 48V ACC. X JOINT DALI/ONOFF BK.



Cód. producto:
TLASUXJDNW

Descripción:
TRACK 48V ACC. X JOINT DALI/ONOFF WH.



Cód. producto:
TLSUPR1000DNB
TLSUPR2000DNB

Descripción:
TRACK 48V DALI/ONOFF 1M BK.
TRACK 48V DALI/ONOFF 2M BK.



Cód. producto:
TLSUPR1000DNW
TLSUPR2000DNW

Descripción:
TRACK 48V DALI/ONOFF 1M WH.
TRACK 48V DALI/ONOFF 2M WH.

ACCESORIOS :

Óptico



Cód. producto:
HSCU25

Descripción:
HANCE 500 ACC. CUTTING BEAM



Cód. producto:
HSHO25

Descripción:
HANCE 500 ACC. HONEYCOMB GRILLE



Cód. producto:
HSRI40C

Descripción:
HANCE 500 ACC. RING DECO CO.



Cód. producto:
HSRI40M

Descripción:
HANCE 500 ACC. RING DECO MET.



Cód. producto:
HSRI40W

Descripción:
HANCE 500 ACC. RING DECO WH.



Cód. producto:
HSSL25

Descripción:
HANCE 500 ACC. SOFT LENS



Cód. producto:
HSTR25

Descripción:
HANCE 500 ACC. DIF TRANS

ACCESORIOS :

Control y regulación



Cód. producto:
TLDRV2010048N

Descripción:
DRIVER 100W 48V 220-240V NR IND LIN



Cód. producto:
TLDRV2015048N

Descripción:
DRIVER 150W 48V 220-240V NR IND