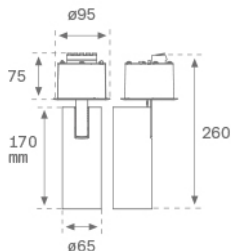


HS1SR20SS940NBB



HANCE SEMIREC 2000 NW SSP BK/BK.

Description:

Projecteur semi-encastré multidirectionnel modèle HANCE SEMIREC 2000 NW SSP BK/BK. de la marque LAMP. Corps fabriqué en aluminium injecté peint couleur noir texturé. Dissipation passive pour une gestion thermique appropriée. Modèle pour LED COB, avec température de couleur blanc neutre et équipement électronique incorporé. Réflecteur d'aluminium haute pureté Superspot. Classe d'isolation II.

Finition: Noir texturé RAL 9011

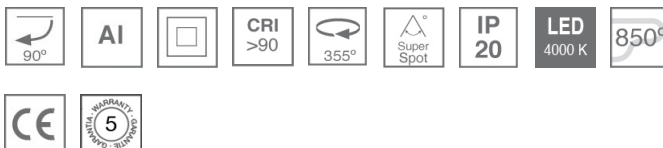
Poids: 900 g

Installation: Semi-encastré

SPÉCIFICATIONS TECHNIQUES:

Flux lumineux:	737 lm	°K :	4000
Plum:	13,9W	IRC :	90
Efficacité:	53 lm/w	MacAdam:	3
Type:	HIGH POWER LED	Alimentation:	220-240V 50/60Hz
Durée de vie LED:	50.000 L80 (Ta=25°C)	Équipement:	Électronique
Puissance:	13W		

Tolérance de flux lumineux +/- 10%



OPTIONS PERSONNALISABLES:

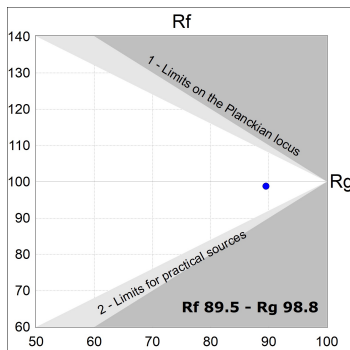
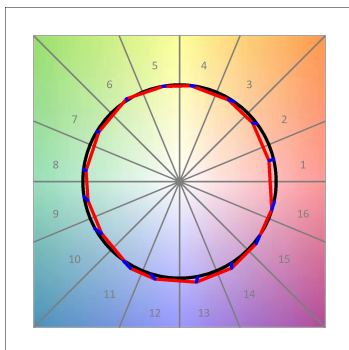
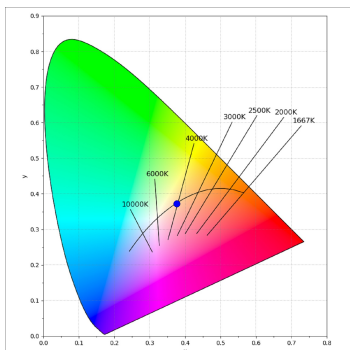
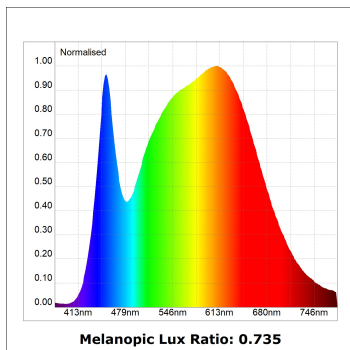
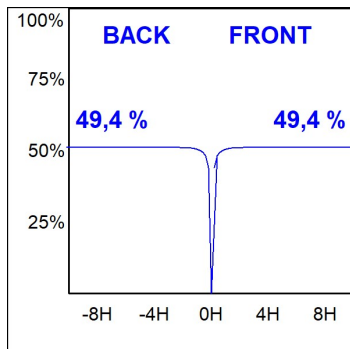
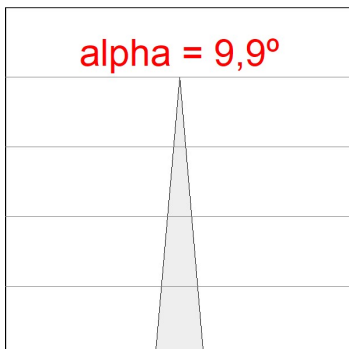
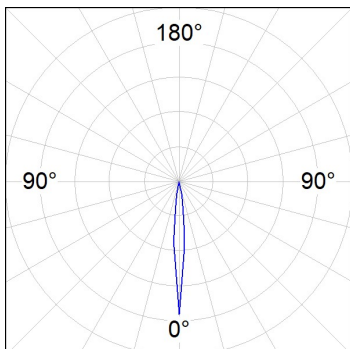


HS1SR20SS940NBB

HANCE SEMIREC 2000 NW SSP BK/BK.

DONNÉES PHOTOMÉTRIQUES :

HS1SR20SS940NBB
 $\eta = 99\%$
 $I_{max} = 19026 \text{ cd/klm}$
 UTE:
 CIE: 103 100 100 100 99



ACCESSOIRES :

Optique



Code produit:

HSCU50

Description:

HANCE 1000/2000 ACC. CUTTING BEAM



Code produit:

HSEL50

Description:

HANCE 1000/2000 ACC. ELIPTICAL LENS



Code produit:

HSRI65C

Description:

HANCE 1000/2000 ACC. RING DECO CO.



Code produit:

HSRI65M

Description:

HANCE 1000/2000 ACC. RING DECO MET.



Code produit:

HSRI65W

Description:

HANCE 1000/2000 ACC. RING DECO WH.



Code produit:

HSSL50

Description:

HANCE 1000/2000 ACC. SOFT LENS