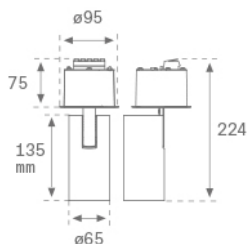


## HS1SR10SS940NBB



## HANCE SEMIREC 1000 NW SSP BK/BK.

**Description:**

Projecteur semi-encastré multidirectionnel modèle HANCE SEMIREC 1000 NW SSP BK/BK. de la marque LAMP. Corps fabriqué en aluminium injecté peint couleur noir texturé. Dissipation passive pour une gestion thermique appropriée. Modèle pour LED COB, avec température de couleur blanc neutre et équipement électronique incorporé. Réflecteur d'aluminium haute pureté Superspot. Classe d'isolation II.

**Finition:** Noir texturé RAL 9011

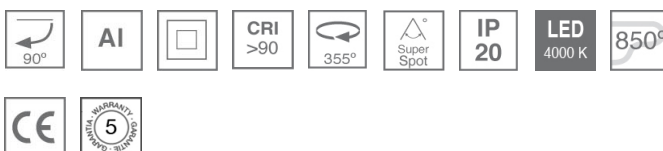
**Poids:** 750 g

**Installation:** Semi-encastré

**SPÉCIFICATIONS TECHNIQUES:**

<b>Flux lumineux:</b>	492 lm	<b>°K :</b>	4000
<b>Plum:</b>	8,6W	<b>IRC :</b>	90
<b>Efficacité:</b>	57 lm/w	<b>MacAdam:</b>	3
<b>Type:</b>	HIGH POWER LED	<b>Alimentation:</b>	220-240V 50/60Hz
<b>Durée de vie LED:</b>	60.000 L90 (Ta=25°C)	<b>Équipement:</b>	Électronique
<b>Puissance:</b>	7W		

*Tolérance de flux lumineux +/- 10%*

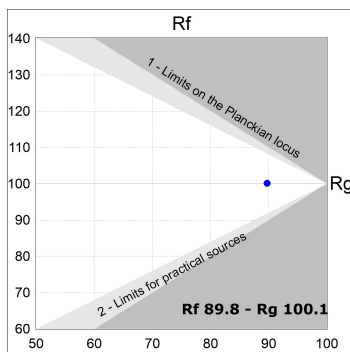
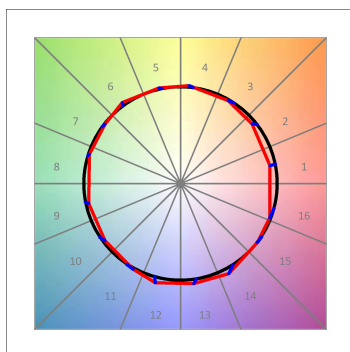
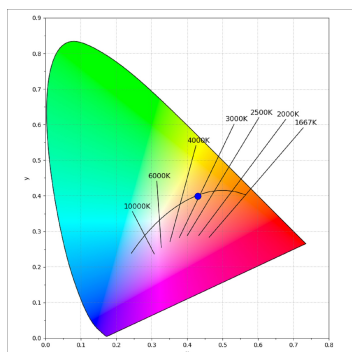
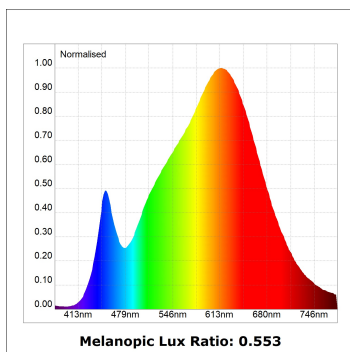
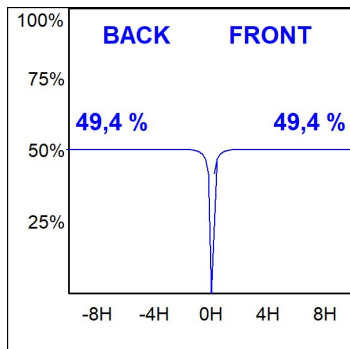
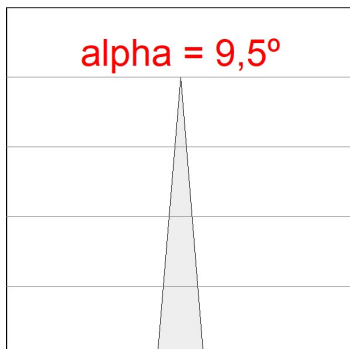
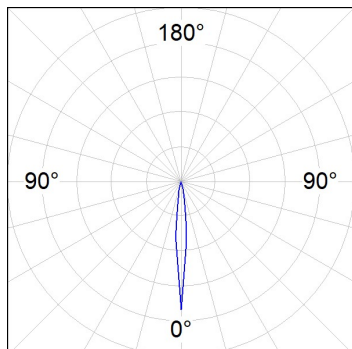
**OPTIONS PERSONNALISABLES:**

HS1SR10SS940NBB

HANCE SEMIREC 1000 NW SSP BK/BK.

**DONNÉES PHOTOMÉTRIQUES :**

HS1SR10SS940NBB  
 $\eta = 99\%$   
 $I_{max} = 18343 \text{ cd/klm}$   
 UTE:  
 CIE: 102 100 100 100 99



**ACCESSOIRES :**

**Optique**



**Code produit:**

HSCU50

**Description:**

HANCE 1000/2000 ACC. CUTTING BEAM



**Code produit:**

HSEL50

**Description:**

HANCE 1000/2000 ACC. ELIPTICAL LENS



**Code produit:**

HSRI65C

**Description:**

HANCE 1000/2000 ACC. RING DECO CO.



**Code produit:**

HSRI65M

**Description:**

HANCE 1000/2000 ACC. RING DECO MET.



**Code produit:**

HSRI65W

**Description:**

HANCE 1000/2000 ACC. RING DECO WH.



**Code produit:**

HSSL50

**Description:**

HANCE 1000/2000 ACC. SOFT LENS