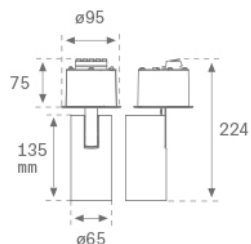


## HS1SR10SP840NBB



## HANCE SEMIREC 1000 NW SP BK.

**Description:**

Projecteur semi-encastré multidirectionnel modèle HANCE SEMIREC 1000 NW SP BK. de la marque LAMP. Corps fabriqué en aluminium injecté peint couleur noir texturé. Dissipation passive pour une gestion thermique appropriée. Modèle pour LED COB, avec température de couleur blanc neutre et équipement électronique incorporé. Réflecteur d'aluminium haute pureté Spot. Classe d'isolation II.

**Finition:** Noir texturé RAL 9011

**Poids:** 700 g

**Installation:** Semi-encastré

**SPÉCIFICATIONS TECHNIQUES:**

<b>Flux lumineux:</b>	819 lm	<b>°K :</b>	4000
<b>Plum:</b>	7,7W	<b>IRC :</b>	80
<b>Efficacité:</b>	106,4 lm/w	<b>MacAdam:</b>	3
<b>Type:</b>	COB	<b>Alimentation:</b>	220-240V 50/60Hz
<b>Durée de vie LED:</b>	50.000 L90 B10 (Ta=25°C)	<b>Équipement:</b>	Électronique
<b>Puissance:</b>	7W		

*Tolérance de flux lumineux +/- 10%*

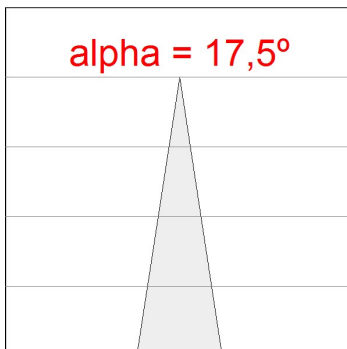
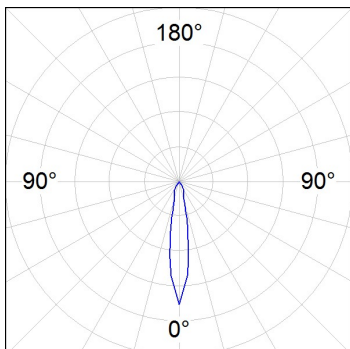
**OPTIONS PERSONNALISABLES:**

HS1SR10SP840NBB

HANCE SEMIREC 1000 NW SP BK.

**DONNÉES PHOTOMÉTRIQUES :**

HS1SR10SP840NBB  
 $\eta = 100\%$   
 $I_{max} = 5281 \text{ cd/klm}$   
 UTE:  
 CIE: 101 100 100 100 100



H (m)	D (m)	E <sub>max</sub>	E <sub>med</sub>
1	0,31	4086	2830
2	0,62	1022	707
3	0,92	454	314
4	1,23	255	177

**ACCESSOIRES :**

**Optique**



**Code produit:**

HSCU50

**Description:**

HANCE 1000/2000 ACC. CUTTING BEAM



**Code produit:**

HSEL50

**Description:**

HANCE 1000/2000 ACC. ELIPTICAL LENS



**Code produit:**

HSO50

**Description:**

HANCE 1000/2000 ACC. HONEYCOMB GRILLE



**Code produit:**

HSRI65C

**Description:**

HANCE 1000/2000 ACC. RING DECO CO.



**Code produit:**

HSRI65M

**Description:**

HANCE 1000/2000 ACC. RING DECO MET.



**Code produit:**

HSRI65W

**Description:**

HANCE 1000/2000 ACC. RING DECO WH.



**Code produit:**

HSSL50

**Description:**

HANCE 1000/2000 ACC. SOFT LENS



**Code produit:**

HSTR50

**Description:**

HANCE 1000/2000 ACC. DIF TRANS