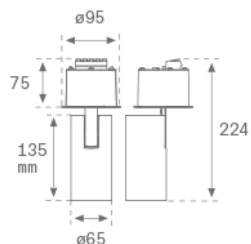


HS1SR10MF830NBW



HANCE SEMIREC 1000 WW MFL WH.

Descripción:

Proyector semiempotrado multidireccional modelo HANCE SEMIREC 1000 WW MFL WH. de la marca LAMP. Cuerpo fabricado en inyección de aluminio pintado en color blanco texturizado. Disipación pasiva para una correcta gestión térmica. Modelo para LED COB, con temperatura de color blanco cálido y equipo electrónico incorporado. Reflector de aluminio de alta pureza Medium Flood. Clase de aislamiento II.

Acabado: Blanco texturizado RAL 9010

Peso: 700 g

Instalación: Semi empotrado

CARACTERÍSTICAS TÉCNICAS:


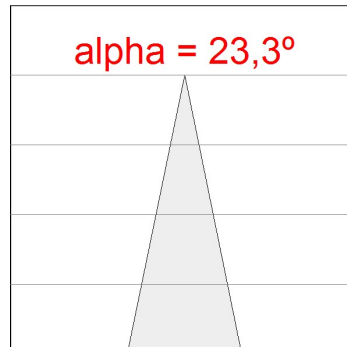
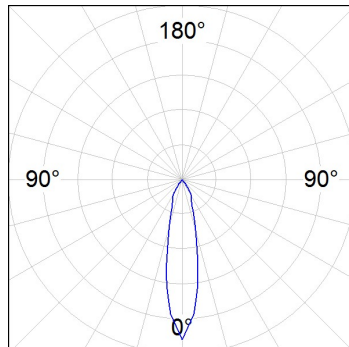
Flujo de salida:	806 lm	K:	3000
Plum:	7,7W	IRC:	80
Eficacia:	104,7 lm/w	MacAdam:	3
Fuente de Luz:	COB	Alimentación:	220-240V 50/60Hz
Horas de vida led:	50.000 L90 B10 (Ta=25°C)	Equipo:	Electrónico
Pled:	7W		

Tolerancia del flujo de salida +/- 10%

**Opciones Personalizables:**

DATOS FOTOMÉTRICOS :

HS1SR10MF830NBW
 $\eta = 100\%$
 $I_{max} = 3674 \text{ cd/klm}$
 UTE:
 CIE: 101 100 100 100 100

H (m)	D (m)	E _{max}	E _{med}
1	0,41	2746	1866
2	0,82	687	467
3	1,24	305	207
4	1,65	172	117

ACCESORIOS :

Óptico



Cód. producto:

HSCU50

Descripción:

HANCE 1000/2000 ACC. CUTTING BEAM



Cód. producto:

HSO50

Descripción:

HANCE 1000/2000 ACC. HONEYCOMB GRILLE



Cód. producto:

HSRI65C

Descripción:

HANCE 1000/2000 ACC. RING DECO CO.



Cód. producto:

HSRI65M

Descripción:

HANCE 1000/2000 ACC. RING DECO MET.



Cód. producto:

HSRI65W

Descripción:

HANCE 1000/2000 ACC. RING DECO WH.



Cód. producto:

HSSL50

Descripción:

HANCE 1000/2000 ACC. SOFT LENS



Cód. producto:

HSTR50

Descripción:

HANCE 1000/2000 ACC. DIF TRANS