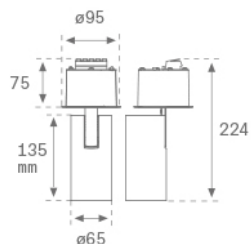


## HS1SR10MF830NBB



## HANCE SEMIREC 1000 WW MFL BK.

**Descripción:**

Proyector semiempotrado multidireccional modelo HANCE SEMIREC 1000 WW MFL BK. de la marca LAMP. Cuerpo fabricado en inyección de aluminio pintado en color negro texturizado. Disipación pasiva para una correcta gestión térmica. Modelo para LED COB, con temperatura de color blanco cálido y equipo electrónico incorporado. Reflector de aluminio de alta pureza Medium Flood. Clase de aislamiento II.

**Acabado:** Negro texturizado RAL 9011

**Peso:** 700 g

**Instalación:** Semi empotrado

**CARACTERÍSTICAS TÉCNICAS:**


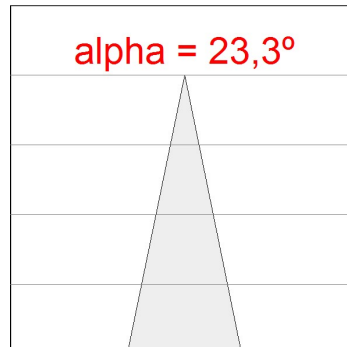
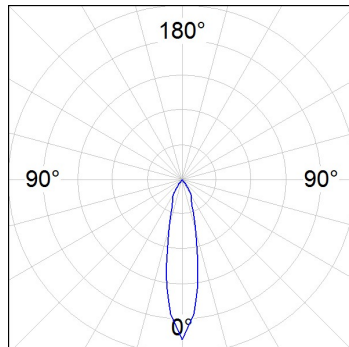
<b>Flujo de salida:</b>	806 lm	<b>K:</b>	3000
<b>Plum:</b>	7,7W	<b>IRC:</b>	80
<b>Eficacia:</b>	104,7 lm/w	<b>MacAdam:</b>	3
<b>Fuente de Luz:</b>	COB	<b>Alimentación:</b>	220-240V 50/60Hz
<b>Horas de vida led:</b>	50.000 L90 B10 (Ta=25°C)	<b>Equipo:</b>	Electrónico
<b>Pled:</b>	7W		

*Tolerancia del flujo de salida +/- 10%*

**Opciones Personalizables:**

**DATOS FOTOMÉTRICOS :**

HS1SR10MF830NBB  
 $\eta = 100\%$   
 $I_{max} = 3674 \text{ cd/klm}$   
 UTE:  
 CIE: 101 100 100 100 100

H (m)	D (m)	E <sub>max</sub>	E <sub>med</sub>
1	0,41	2746	1866
2	0,82	687	467
3	1,24	305	207
4	1,65	172	117

ACCESORIOS :

Óptico



**Cód. producto:**

HSCU50

**Descripción:**

HANCE 1000/2000 ACC. CUTTING BEAM



**Cód. producto:**

HSHO50

**Descripción:**

HANCE 1000/2000 ACC. HONEYCOMB GRILLE



**Cód. producto:**

HSRI65C

**Descripción:**

HANCE 1000/2000 ACC. RING DECO CO.



**Cód. producto:**

HSRI65M

**Descripción:**

HANCE 1000/2000 ACC. RING DECO MET.



**Cód. producto:**

HSRI65W

**Descripción:**

HANCE 1000/2000 ACC. RING DECO WH.



**Cód. producto:**

HSSL50

**Descripción:**

HANCE 1000/2000 ACC. SOFT LENS



**Cód. producto:**

HSTR50

**Descripción:**

HANCE 1000/2000 ACC. DIF TRANS