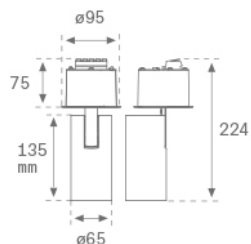


HS1SR10FL840NBW



HANCE SEMIREC 1000 NW FL WH.

Description:

Projecteur semi-encastré multidirectionnel modèle HANCE SEMIREC 1000 NW FL WH. de la marque LAMP. Corps fabriqué en aluminium injecté peint couleur blanc texturé. Dissipation passive pour une gestion thermique appropriée. Modèle pour LED COB, avec température de couleur blanc neutre et équipement électronique incorporé. Réflecteur d'aluminium haute pureté Flood. Classe d'isolation II.

Finition: Blanc texturé RAL 9010

Poids: 700 g

Installation: Semi-encastré

SPÉCIFICATIONS TECHNIQUES:

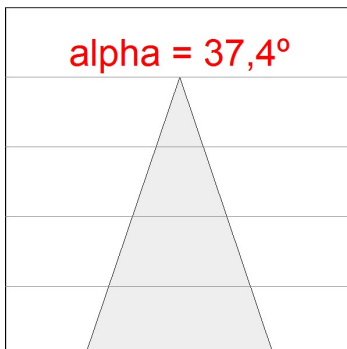
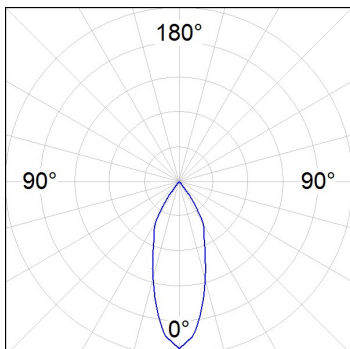
Flux lumineux:	738 lm	°K :	4000
Plum:	7,7W	IRC :	80
Efficacité:	95,8 lm/w	MacAdam:	3
Type:	COB	Alimentation:	220-240V 50/60Hz
Durée de vie LED:	50.000 L90 B10 (Ta=25°C)	Équipement:	Électronique
Puissance:	7W		

Tolérance de flux lumineux +/- 10%

**OPTIONS PERSONNALISABLES:**

DONNÉES PHOTOMÉTRIQUES :

HS1SR10FL840NBW
 $\eta = 100\%$
 $I_{max} = 1914 \text{ cd/klm}$
 UTE:
 CIE: 99 100 100 100 100



H (m)	D (m)	E _{max}	E _{med}
1	0,68	1287	829
2	1,36	322	207
3	2,03	143	92
4	2,71	80	52

ACCESSOIRES :

Optique



Code produit:

HSCU50

Description:

HANCE 1000/2000 ACC. CUTTING BEAM



Code produit:

HSHO50

Description:

HANCE 1000/2000 ACC. HONEYCOMB GRILLE



Code produit:

HSRI65C

Description:

HANCE 1000/2000 ACC. RING DECO CO.



Code produit:

HSRI65M

Description:

HANCE 1000/2000 ACC. RING DECO MET.



Code produit:

HSRI65W

Description:

HANCE 1000/2000 ACC. RING DECO WH.



Code produit:

HSSL50

Description:

HANCE 1000/2000 ACC. SOFT LENS



Code produit:

HSTR50

Description:

HANCE 1000/2000 ACC. DIF TRANS