

## HD1SR10FL830NBB



## HANCE DOWN SEMIREC 1000 WW FL BK.

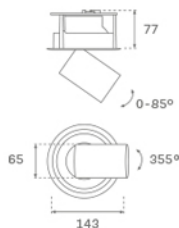
**Descripción:**

Downlight semiempotrado multidireccional modelo HANCE DOWN SEMIREC 1000 WW FL BK. de la marca LAMP. Cuerpo y marco fabricados en inyección de aluminio en negro texturizado y aros embellecedores en inyección de policarbonato en negro. Disipación pasiva para una correcta gestión térmica. Modelo con LED COB con una temperatura de color blanco cálido y equipo electrónico incorporado. Reflector de aluminio de alta pureza Flood. Permite un giro de 355° y una inclinación de hasta 85°. Clase de aislamiento II.

**Acabado:** Blanco texturizado RAL 9010

**Peso:** 790 g

**Instalación:** Empotrado

**CARACTERÍSTICAS TÉCNICAS:**


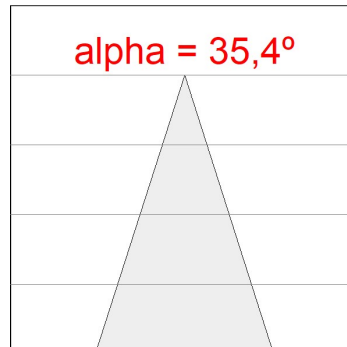
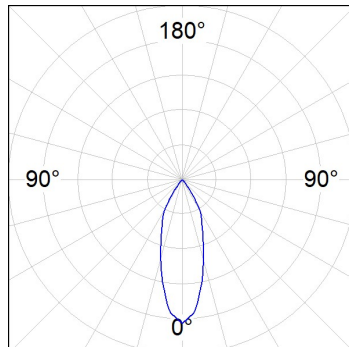
<b>Flujo de salida:</b>	697 lm	<b>K:</b>	3000
<b>Plum:</b>	7,7W	<b>IRC:</b>	80
<b>Eficacia:</b>	90,5 lm/w	<b>MacAdam:</b>	3
<b>Fuente de Luz:</b>	COB	<b>Alimentación:</b>	220-240V 50/60Hz
<b>Horas de vida led:</b>	50.000 L90 B10 (Ta=25°C)	<b>Equipo:</b>	Electrónico
<b>Pled:</b>	7W		

*Tolerancia del flujo de salida +/- 10%*

**Opciones Personalizables:**

**DATOS FOTOMÉTRICOS :**

HD1SR10FL830NBB  
 $\eta = 100\%$   
 $I_{max} = 2060 \text{ cd/klm}$   
 UTE:  
 CIE: 100 100 100 100 100

H (m)	D (m)	E <sub>max</sub>	E <sub>med</sub>
1	0,64	1431	931
2	1,28	358	233
3	1,92	159	103
4	2,56	89	58

ACCESORIOS :

Óptico



**Cód. producto:**

HSCU50

**Descripción:**

HANCE 1000/2000 ACC. CUTTING BEAM



**Cód. producto:**

HSO50

**Descripción:**

HANCE 1000/2000 ACC. HONEYCOMB GRILLE



**Cód. producto:**

HSRI65B

**Descripción:**

HANCE 1000/2000 ACC. RING DECO BK.



**Cód. producto:**

HSRI65C

**Descripción:**

HANCE 1000/2000 ACC. RING DECO CO.



**Cód. producto:**

HSRI65M

**Descripción:**

HANCE 1000/2000 ACC. RING DECO MET.



**Cód. producto:**

HSRI65W

**Descripción:**

HANCE 1000/2000 ACC. RING DECO WH.



**Cód. producto:**

HSTR50

**Descripción:**

HANCE 1000/2000 ACC. DIF TRANS