


HD1RE40SP830DBB



HANCE DOWN REC 4000 WW SP DALI BK.

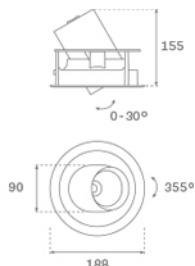
Descripción:

Downlight empotrado multidireccional modelo HANCE DOWN REC 4000 WW SP DALI BK. de la marca LAMP. Cuerpo y marco fabricados en inyección de aluminio en negro texturizado y aros embellecedores en inyección de policarbonato en negro. Disipación pasiva para una correcta gestión térmica. Modelo con LED COB con una temperatura de color blanco cálido y equipo electrónico DALI incorporado. Reflector de aluminio de alta pureza Spot. Permite un giro de 355° y una inclinación de hasta 30°. Clase de aislamiento II.

Acabado: Negro texturizado RAL 9011

Peso: 1.360 g

Instalación: Empotrado

**CARACTERÍSTICAS TÉCNICAS:**


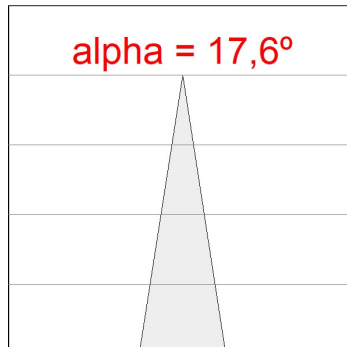
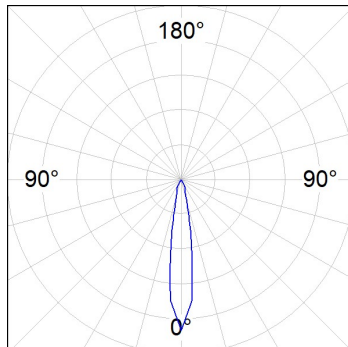
Flujo de salida:	3.518 lm	K:	3000
Plum:	37,6W	IRC:	80
Eficacia:	93,6 lm/w	MacAdam:	3
Fuente de Luz:	COB	Alimentación:	220-240V 50/60Hz
Horas de vida led:	50.000 L80 B10 (Ta=25°C)	Equipo:	Regulable DALI
Pled:	34W		

Tolerancia del flujo de salida +/- 10%

**Opciones Personalizables:**

DATOS FOTOMÉTRICOS :

HD1RE40SP830NBB
 $\eta = 100\%$
 $I_{max} = 6494 \text{ cd/klm}$
 UTE:
 CIE: 103 100 100 100 100

H (m)	D (m)	E _{max}	E _{med}
1	0,31	22736	16161
2	0,62	5684	4040
3	0,93	2526	1796
4	1,24	1421	1010

ACCESORIOS :

Óptico



Cód. producto:

HSCU75

Descripción:

HANCE 3000/4000 ACC. CUTTING BEAM



Cód. producto:

HSEL75

Descripción:

HANCE 3000/4000 ACC. ELIPTICAL LENS



Cód. producto:

HSHO75

Descripción:

HANCE 3000/4000 ACC. HONEYCOMB GRILLE



Cód. producto:

HSRI90B

Descripción:

HANCE 3000/4000 ACC. RING DECO BK.



Cód. producto:

HSRI90C

Descripción:

HANCE 3000/4000 ACC. RING DECO CO.



Cód. producto:

HSRI90M

Descripción:

HANCE 3000/4000 ACC. RING DECO MET.



Cód. producto:

HSRI90W

Descripción:

HANCE 3000/4000 ACC. RING DECO WH.



Cód. producto:

HSTR75

Descripción:

HANCE 3000/4000 ACC. DIF TRANS