

HD1RE20MF840NBB



HANCE DOWN REC 2000 NW MFL BK.

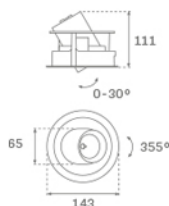
Description:

Downlight encastré multidirectionnel modèle HANCE DOWN REC 2000 NW MFL BK. de la marque LAMP. Corps et cadre fabriqués en aluminium injecté en noir texturé et anneaux en polycarbonate injecté en noir. Dissipation passive pour une gestion thermique appropriée. Modèle avec LED COB avec une température de couleur blanc neutre et équipement électronique incorporé. Réflecteur d'aluminium d'haute pureté Medium Flood. Il permet une rotation de 355° et une inclinaison jusqu'à 30°. Classe d'isolation II.

Finition: Noir texturé RAL 9011

Poids: 720 g

Installation: Encastré



SPÉCIFICATIONS TECHNIQUES:

Flux lumineux:	1.864 lm	°K :	4000
Plum:	20,7W	IRC :	80
Efficacité:	90 lm/w	MacAdam:	3
Type:	COB	Alimentation:	220-240V 50/60Hz
Durée de vie LED:	50.000 L80 B10 (Ta=25°C)	Équipement:	Électronique
Puissance:	18W		

Tolérance de flux lumineux +/- 10%




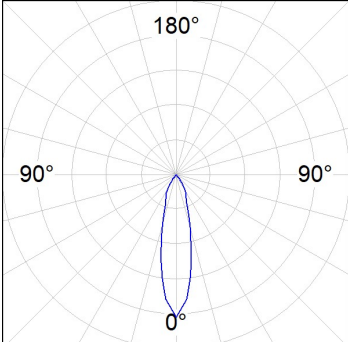

OPTIONS PERSONNALISABLES:



HD1RE20MF840NBB

HANCE DOWN REC 2000 NW MFL BK.

DONNÉES PHOTOMÉTRIQUES :

HD1RE20MF840NBB $\eta = 100\%$ $I_{max} = 3268 \text{ cd/klm}$ UTE: CIE: 101 100 100 100 100 			H (m)	D (m)	E_{max}	E_{med}
			1	0,45	6064	4135
			2	0,89	1516	1034
			3	1,34	674	459
			4	1,78	379	258

ACCESSOIRES :

Optique



Code produit:

HSCU50

Description:

HANCE 1000/2000 ACC. CUTTING BEAM



Code produit:

HSHO50

Description:

HANCE 1000/2000 ACC. HONEYCOMB GRILLE



Code produit:

HSRI65B

Description:

HANCE 1000/2000 ACC. RING DECO BK.



Code produit:

HSRI65C

Description:

HANCE 1000/2000 ACC. RING DECO CO.



Code produit:

HSRI65M

Description:

HANCE 1000/2000 ACC. RING DECO MET.



Code produit:

HSRI65W

Description:

HANCE 1000/2000 ACC. RING DECO WH.



Code produit:

HSTR50

Description:

HANCE 1000/2000 ACC. DIF TRANS