

HD1RE20FL840NBB



HANCE DOWN REC 2000 NW FL BK.

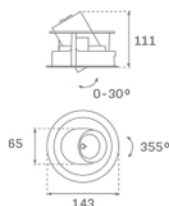
Descripción:

Downlight empotrado multidireccional modelo HANCE DOWN REC 2000 NW FL BK. de la marca LAMP. Cuerpo y marco fabricados en inyección de aluminio en negro texturizado y aros embellecedores en inyección de policarbonato en negro. Disipación pasiva para una correcta gestión térmica. Modelo con LED COB con una temperatura de color blanco neutro y equipo electrónico incorporado. Reflector de aluminio de alta pureza Flood. Permite un giro de 355° y una inclinación de hasta 30°. Clase de aislamiento II.

Acabado: Negro texturizado RAL 9011

Peso: 720 g

Instalación: Empotrado

**CARACTERÍSTICAS TÉCNICAS:**


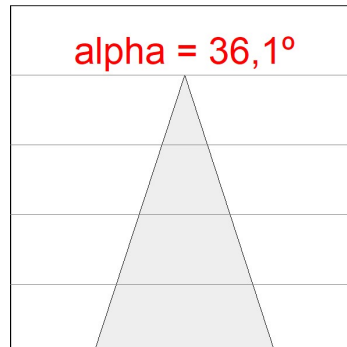
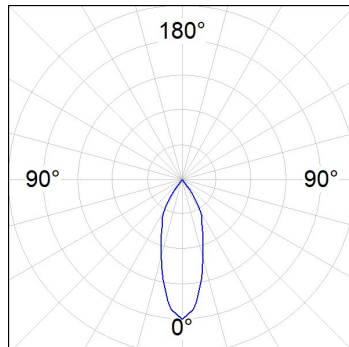
Flujo de salida:	1.531 lm	K:	4000
Plum:	20,7W	IRC:	80
Eficacia:	74 lm/w	MacAdam:	3
Fuente de Luz:	COB	Alimentación:	220-240V 50/60Hz
Horas de vida led:	50.000 L80 B10 (Ta=25°C)	Equipo:	Electrónico
Pled:	18W		

Tolerancia del flujo de salida +/- 10%

**Opciones Personalizables:**

DATOS FOTOMÉTRICOS :

HD1RE20FL840NBB
 $\eta = 100\%$
 $I_{max} = 2006 \text{ cd/klm}$
 UTE:
 CIE: 100 100 100 100 100

H (m)	D (m)	E _{max}	E _{med}
1	0,65	3061	1981
2	1,30	765	495
3	1,96	340	220
4	2,61	191	124

ACCESORIOS :

Óptico



Cód. producto:

HSCU50

Descripción:

HANCE 1000/2000 ACC. CUTTING BEAM



Cód. producto:

HSO50

Descripción:

HANCE 1000/2000 ACC. HONEYCOMB GRILLE



Cód. producto:

HSRI65B

Descripción:

HANCE 1000/2000 ACC. RING DECO BK.



Cód. producto:

HSRI65C

Descripción:

HANCE 1000/2000 ACC. RING DECO CO.



Cód. producto:

HSRI65M

Descripción:

HANCE 1000/2000 ACC. RING DECO MET.



Cód. producto:

HSRI65W

Descripción:

HANCE 1000/2000 ACC. RING DECO WH.



Cód. producto:

HSTR50

Descripción:

HANCE 1000/2000 ACC. DIF TRANS